

EN DAN NU
BLOKKEN

'T STRAKSKE

Academiejaar 2016 - 2017
Jaargang 81 - nr. 2
v.u. Tomas Van Roose
scriptor@wina.ugent.be



Inhoud

Editoriaal	5
Woordje van de Praeses	6
Verslag	8
Feest	8
Sport	10
Cultuur	12
Woordje van de Meester	13
Skireis der Wetenschappen & VLAK	15
Kalender	17
WiNA	17
Werkgroepen	18
Samenvattten met Anoeke & Julie	19
VAD vs UNESCO	22
Kakolumn	24
Het leven zoals het is: de kelder	26

Koken van DavIT tot Meus	28
Uitglijbaantjes	32
Denksport	34
Sudoku's	34
Inky's	35
Doolhof	36
Kleurplaat	37
Raadsels	38
Dankwoordje	42

Editoriaal

Dag beste lezer

Het eerste semester zit er alweer op en dat betekent twee dingen: de examens staan weer voor de deur en er komt een nieuw Strakske uit. Ik vind laatstgenoemde natuurlijk veel belangrijker, maar ik snap wel dat die examens ook een belang hebben. Daarom mijn ultieme gids tot het slagen van alle examens!

U zal het waarschijnlijk niet geloven, maar de sleutel tot het vlotteloos afleggen van uw examenparcours zit in 't lezen van 't Strakske.

Wat is het allerbelangrijkste in een blok? Studeren natuurlijk! Menig student heeft geen flauw idee wat dit inhoudt. Hoe structureer ik mijn cursus? Hoe leer ik zo een grote brok theorie nu in hemelsnaam vanbuiten? Geen nood, onze twee cursusjes geven jullie een uitgebreide gids tot studeren. Van fluoriseren tot samenvatten en daar voorbij. Zeer handig!

Niet enkel studeren is belangrijk tijdens de blok, pauzes nemen is minstens even belangrijk, als niet belangrijker. Wat blijkt nu, het is empirisch bewezen dat 't Strakske lezen tijdens een pauze je hersenen tegelijk rust biedt en ze weer helemaal oplaadt om er opnieuw in te

1 *Ik ben niet verantwoordelijk voor eventuele buizen.*

vliegen. "Oei maar ik heb niet zoveel Strakske bij hoor", geen nood! Op onze website staan alle Strakske sinds 2001, zo, voor niets, helemaal gratis! Leesplezier genoeg dus.

Natuurlijk moet een arme student eten tijdens die zware periode. Ook daar hebben wij van 't Strakske aan gedacht. De geweldig lekkere gerechten van Sarah en Konijn, bijgekruid met de nodige dosis Salt van Maggie bieden een ideale combo om lekker van te smullen na een harde dag studiewerk.

Dus beste lezer, u ziet, 't Strakske lezen heeft enkel voordelen, zeker tijdens de blok! Spijtig genoeg zal ik het hierbij moeten laten, want zelfs uw geliefde Scriptor heeft examens en moet daar eens aan beginnen.

Veel leesplezier

Tomas

Woordje van de Praeses

Liefste Wineesjes

Het eerste semester zit er bijna weer op, maar wat voor een fantastische activiteiten hebben we wel al niet gehad liefste winezen. Een shockerende¹ bierkoningverkiezing², een ladderzatte cocktailavond en natuurlijk niet te vergeten een meer dan geslaagde doop. Ja commilitones we hebben weer niet stilgezeten en gaan dat ook niet doen in het tweede semester.

Maar laten we even terugkomen op de doop. Julien en zijn doopcomité keken er al weken naar uit en we lieten ons dan ook volledig gaan. Dit merkte ik jammer genoeg al snel eenmaal de cantus begon, barstende koppijn, maarja ‘het leven is gene crèmecar’ en gewoon doorzetten was de boodschap. De schachten³ kwamen één voor één naar voor en de corona wachtte altijd in volle spanning af wat Julien nu weer met hen ging uitsteken. De sfeer zat er goed in en de schachten werden soms voor astronomische⁴ en soms voor meer bescheiden⁵ prijzen verkocht. Julien en heel het doopcomité verdienen dan ook een kneukeltje⁶ voor hun inzet die dag!

Ik hoop dat jullie ondertussen toch ook af en toe eens achter een bureau zijn gaan zitten om wat te blokken, want ja het is bijna weer die tijd van het jaar. De tijd waarin onze hersenen weer op de proef worden gesteld en onze lever weer wat mag rusten⁷. Ik weet dat jullie allemaal het omgekeerde geval prefereren, maar zoals een wijze Praeses ooit een aantal lijnen geleden schreef: ‘het leven is gene crèmecar’⁸. Ik wens jullie daarom ook allemaal heel veel succes en hoop dat jullie allen een vruchtbare blok mogen meemaken.

1 *Het einde van de wereld is nabij, Davit won niet.*

2 **kneukeltje voor alle winnaars**

3 *Jaja, ze hadden nog geen lintje dus technisch gezien nog geen schachten.*

4 *Fuck Apo.*

5 *Tetten verkopen blijkbaar niet zo goed bij WiNA...*

6 *kneukeltje dient zo lang te zijn dat je kneukels ervan zeer beginnen te doen.*

7 *Tenzij je zoals Alex een ‘functionele’ alcoholieker bent.*

8 *Wat een wijs persoon toch*

Afsluiten ga ik doen met te zeggen hoe blij ik ben te zien dat WiNA echt leeft. Het enthousiasme en de opkomst op onze activiteiten doen me elke keer opnieuw weer enorm deugd. Daarom liefste wineesjes, danku, en dat ik jullie allemaal in het tweede semester opnieuw mag verwelkomen.

Praeses out.



Verslag

Feest

Beste Winezen, bierdrinkers, balleneters,

Het eerste semester loopt op zijn einde en wij feestjes kunnen met een trots gevoel terugblikken op geslaagde activiteiten.

De bierkoningverkiezing en ballenavond was een awesome feest dat niet snel vergeten zal worden. Ja ja, de bierkoningwedstrijd was zelfs een verrassing voor ons! Bierkeizer Davit is eindelijk van zijn troon afgestoten door niemand minder dan Leendert Jacobs! Proficiat aan hem en ook aan onze bierkoningin Alexandra en schachtenkoning Hugues. Er was natuurlijk ook een



ander persoon die avond die het ook wel verdient om vernoemd te worden: onze trotse schachtentemmer Julien! Van iedereen heeft hij toch wel het meeste bier gedronken. Bovenop al het bier hebben we ook een overvloed aan lekkere bitterballen en kaasballen kunnen eten, mmmmm!

En last but not least... het was ook nog eens de verjaardag van Francis de Flamingo. Hij geraakte spijtig genoeg niet verder dan de eerste ronde in de bierkoningverkiezing, maar werd wel de hele avond in de watten gelegd. Hij kon genieten van zowel vrouwelijke als mannelijke aandacht¹, een heerlijke roze pannenkoek en kreeg een prachtig cadeau. Kort samengevat: zo een avond is zeker voor herhaling vatbaar.

8

¹ Mits hij in WiNA zit zal hij het tweede wel prefereren.

Met de cocktailavond zetten we afgelopen maand nog een activiteit op onze geslaagde lijst van WiNA-feestjes! Die avond kon u genieten van vijf verschillende cocktails gemaakt met veel liefde door uw feestpraesides. Liever een zoete nummer 5, ook wel bekend als Baggie de Bruine Brakker? Of een minder zoete Gesmurfte Vinger? Zeker is alleszins dat Badmuts on the Beach voor heel wat katers zal gezorgd hebben. Je kan het maar beter onthouden, want volgend jaar komen wij er weer met een assortiment van heerlijke, straffe cocktails!

Voorlopig hebben we helaas een periode in het vooruitzicht zonder feestgedruis, maar niet getreurd: we spreken de eerste dinsdag na de lesvrije week af voor onze fameuze jeneveravond!

Feestgroetjes,

Apo & Sarah



Sporttoernooi der Wetenschappen

De jaarlijkse sportieve clash der wetenschappen was dit jaar aan zijn vierde editie toe. Op 26 oktober streden de vijf wetenschapskringen tegen elkaar voor een kans op de beker en de eer om zich de sportiefste wetenschapskring te noemen. Dit jaar viel het toernooi vrij laat maar we hadden geluk met het weer en het bleef de hele dag droog. Zoals gewoonlijk werd er gestreden in vijf verschillende competities: minivoetbal, tussen 2 vuren, krachtbal werpen, zaklopen en touwtrekken. Naast de sport was er ook drank en eten voorzien, met een aantal happy hours. De promo's op deze happy hours waren misschien niet het beste doordacht, maar we zijn nu eenmaal sportpraesessen en geen quaestors. We streden vol overtuiging voor de beker, toch was het uiteindelijk Chemica die bovenaan in het klassement eindigde.



IFK Volleybal

Op 21 november was het de beurt aan het IFK Volleybal. Een aantal tegenslagen zorgden op het laatste moment ervoor dat we net geen volledige ploeg konden aanvoeren. Maar door wat creatief om te springen met de regel dat je een paar externen kan opstellen, konden we al onze matches meespelen. We konden zelfs één overwinning behalen tegen Lombrosiana. Jammer genoeg had de loting ervoor gezorgd dat de andere twee ploegen in onze poule VLK en VRG waren, die natuurlijk plaats één en twee veroverden. Wij eindigden derde, net niet voldoende om door te gaan naar de volgende ronde.

Basketbal


Op woensdag 23 november speelden we basketbal tegen de Politeia. Na de ietwat grote nederlaag in de voorronde van het IFT voetbal waren we uit op revanche, maar ik durfde eigenlijk niet hopen op een overwinning aangezien ik niet op de hoogte was van de sterkte van hun team. Ons eigen team bestond uit Sander Verdonck, Yorik Seynaeve, Jakob Sorgeloos, Jerome Colle, Wouter Blokland en Vincent Van De Perre.

We begonnen op een goeie manier aan de match en het was al snel duidelijk dat onze kansen op een overwinning toch hoger lagen dan eerst gedacht. In het begin van de eerste helft waren we duidelijk de betere ploeg, al reflecteerde dit niet echt in de score. Later begon de Politeia toch meer in de match te komen, en verloren we iets te vaak het duel om de rebound. Zo eindigde de eerste helft op een 20-20 gelijkstand.

Bij de rust werd er tactisch bijgestuurd en besloten we om over te gaan tot zoneverdediging. Dit, tesamen met ons numerieke overwicht (wij hadden een wisselspeler en zij niet) zorgde ervoor dat we in de tweede helft een duidelijk verschil konden maken. Man van de match was Jerome Colle, die bij momenten de tegenstander echt sterretjes deed zien. Eindstand 46-28. Op 12 december wacht Hilok 2 in de volgende ronde.

Uw Sportjes

Theo & Kwinten



Lasershoot

Op donderdag 17 november hadden we met de WiNA weer eens veel te veel energie, dus dat was dan ook de perfecte dag om elkaar eens virtueel af te maken met lasers. We verzamelden allen aan The Zone en wanneer de laatkomer ook uiteindelijk aankwamen konden we met de gezellige moordpartij beginnen.

Nadat we in twee teams waren ingedeeld, het superieure rood en het minderwaardige groen, werden we losgelaten en een dystopische setting met als enige lichtbron blacklights en onze eigen laserwapens. Ons enige doel: de ander vernietigen.

Na een heftig gevecht van maar liefst 40 minuten is het nog altijd superieure rode team moeten afdruppen met een score van maar liefst 1685 punten tegenover het inferieure groene team met 2105 punten.

Onze topspelers waren”tromgeroffel”.....

1. Dante De Ruwe
2. Sander Verdonck
3. Hugues Vanelslander

En ook niet te vergeten onze troostprijs gaat naar Bram Vancraeynest, die eerste eindigde als je vanachter begint met tellen.

Uw favoriete CulTuur



Woordje van de Meester

Beste commilitones, beste schachten

Met veel trots kan ik jullie meedelen dat WiNA dit jaar 32 schachten heeft ingewijd! Maar voor we over de doop en nadoop beginnen, zou ik nog een woordje willen vertellen over Voordoop 2¹. Om 8u waren de meeste schachten aanwezig in de verkleeding die hen was opgegeven. Van Minions tot een Noord-Amerikaanse Wintereik, het was een apart zicht. Behalve één slimmerik die zich verkleed had in Bumba in de plaats van Pumba. Ze stonden daar schoon: Timon en Bumba. Wat een duo. Domme schacht. Toen we tijdens de les hun presentatie over “Pizza” kwamen bekijken, werd duidelijk welke schachten de meeste verbeelding hadden. 's Avonds spraken we dan af in de CB voor de pizza-avond. De schachten waren hier ook met veel aanwezig en al snel was er een grote stapel lege pizzadozen!

Na de pizza-avond was het eindelijk tijd voor het grote moment van de schachten: de doop! Al van 's ochtends vroeg was het Doopcomité druk in het weer om alles mooi in orde te krijgen², maar om 17u30 was alles mooi in orde en konden we eraan beginnen. Al snel werd er aan een paar schachten duidelijk gemaakt dat ze de bevelen van het Doopcomité direct moesten volgen. Na een zeer toffe buitendoop, was het tijd voor de binnendoop en dus ook de verkoop. Nadat alle schachten verkocht waren, werd duidelijk dat er 30 schachten meegegaan



hadden aan de doop. Hier ben ik super tevreden mee!

Een kleine maand na de doop was het dan eindelijk tijd voor de nadoop en hoewel er maar twee schachten waren, hebben ze evenveel, als niet meer afgezien als de schachten op de doop!

1 't Eerste Strakske vond immers plaats voor Voordoop 2.
2 Lees: Heel veel look pellen.

Hierna was het eindelijk tijd voor de nadoop cantus. Dit jaar was het thema van de cantus MAASKANTJE! Iedereen was goed verkleed³ en was dus ook een topcantus! De schachten hadden wel wat moeite met het correct omroepen van de bladzijden, maar gelukkig hadden ze snel geleerd hoe het wel moest. Bij de estafette is de Cara ook redelijk vlot naar binnen gegoten, wat altijd wel tof is om te zien. Na de cantus beseftte ik pas hoeveel geluk ik had om deze 32 fantastische personen mijn schachten te kunnen noemen.

Net zoals de voorbije jaren, zijn we dit jaar ook op een Guidorolling geweest met de schachten. En wat een Guidorolling was me dat! Al snel werd duidelijk wie er veel ging drinken en kapot ging zijn. Ik heb me zelf zo hard geamuseerd dat ik de tijd niet voorbij zag gaan en plots was het 4u en zaten we te dansen in de Cuba! Als de sfeer van de Guidorolling hetzelfde gaat zijn doorheen heel dit jaar, gaat het een heel plezant jaar worden.

Ziezo, dit was het dan voor dit Strakske. Tot op de Massacantus!

Groetjes,

Julien



3 *De hanenkam van schacht Hugues zit in ieders collectief gehugeun gebrand.*

Skireis der Wetenschappen & VLAK

Zoals ieder jaar wordt er tijdens de intersemestriële week een fantastische skireis georganiseerd met alle wetenschapskringen en het VLAK.

Dit jaar hebben we het gebied Saint Sorlin D'Arves uitgekozen, met zijn 310 km aan pistes en hoogte tot 2600m is dit een geweldig skigebied waar iedere skiër of snowboarder het naar zijn zin zal vinden. Hieronder zet ik even de belangrijkste puntenjjes over deze skireis op een rij.

SKIREIS WETENSCHAPPEN & VLAK
Saint Sorlin d'Arves

VR 3/2 - ZON 12/2

499 €

• Busreis H/T • Verblijf • Skipas 7 dagen • Gratis vaten
• Gratis oprij ski • Snowblend parties • Gratis T-shirt

skireis@vlna.ugent.be
Facebook | Skireis Wetenschappen & VLAK 2017

© 2017, Universiteit Gent, België. Alle rechten voorbehouden. 2017, 2000, 2006, 2014, 2015, 2016, 2017

- Deze reis wordt georganiseerd door Snowblend, zij doen dit ook voor verschillende andere studentenkringen en hebben hier dus al veel ervaring mee. Snowblend zorgt iedere dag voor après-ski en 's avonds staan er verschillende feestjes gepland. Ook krijgen we een gratis vat per 10 inschrijvingen en krijgt iedereen een gratis Snowblend T-shirt.
- We verblijven in appartementen 300m van de piste.
- De reis gaat door van vrijdag 3 februari tot zondag 12 februari, er is ook een mogelijkheid om op zaterdag te vertrekken.

- De basisprijs is € 499 en daar zit het verblijf en een skipas van 7 dagen bij inbegrepen. Huur van materiaal en verlengingen van de kunnen als opties bijbetaald worden.
- Voor de beginners is er ook de mogelijkheid om lessen te nemen. Deze zijn enkele uren per dag dus je hebt nog voldoende tijd over om zelfstandig het gebied te verkennen.
- De inschrijvingen sluiten op 23 december en zijn beperkt in aantal. Er snel bij zijn is dus de boodschap!

Er zijn dus niet veel redenen om niet voor deze skireis te kiezen. Voor meer informatie contacteer één van de verantwoordelijken of stuur een mailtje naar skireis@wina.ugent.be.

De inschrijvingslink vind je terug op de WiNA-site of op het Facebookevenement “Skireis Wetenschappen & VLAK 2017”.

Uw Skireis der Wetenschappen & Vlak verantwoordelijken

Theo & Julien



Kalender

WiNA

Wanneer?	Wat?	Waar?
Dinsdag 13/12	Clubavond	CB
Woensdag 14/12	WiNA goes Massacantus	Expo Gent
Dinsdag 13/02	Jeneveravond	CB
Donderdag 15/02	Spelletjesavond	A3, S9
Dinsdag 21/02	Clubavond	CB
Woensdag 22/02	Nacht der Wetenschappen	Twitch
Vrijdag 24/02	Vriendjes & Familiecantus	CB
Dinsdag 28/02	Themaclubavond	CB
Donderdag 2/03	Quiz	A3,S9



Werkgroepen

Wanneer?	Wie?	Wat?	Waar?
Maandag 12/12	Zeus	Codenight	Zeuskelder, S9
Dinsdag 20/11	Zeus	Codenight	Zeuskelder, S9
Donderdag 23/11	Zeus	UGent Hub Google Hashcode	A3, S9



Samenvatten met Anoeek & Julie

Nu al jullie cursussen omgetoverd zijn tot kleurboeken dankzij “Fluoriseren met Anoeek & Julie”, is het tijd voor een vervolg! Met enkel kleurtjes in je cursus zit de leerstof natuurlijk nog niet in je hoofd. Wat is de volgende stap? Samenvatten natuurlijk.


Heb jij ook een super dikke en moeilijke cursus van Fysica of Wiskunde? En heb je geen flauw benul hoe je hier aan moet beginnen? Dan is dit artikel zeker iets voor jou. Wij, Anoeek en Julie van Team Cursus, gaan jou in 7 stappen tonen hoe je boeken, cursussen en powerpoints kan samenvatten volgens de regels van de kunst.

Stap 1: Voorbereiding

Vooraleer je jouw cursus kan samenvatten, moet je deze al eens doorgenomen hebben, liefst met enkele fluostiften. De regeltjes van fluoresceren kan je terugvinden in het vorig Strakske onder de naam ‘Fluoresceren met Anoeek en Julie’.

Stap 2: Papier

We beginnen met het papier waar je op gaat samenvatten: dit kan ofwel cursuspapier, ofwel een schriftje zijn. Let vooral op de dikte van het papier. Dun papier is niet aangeraden, want als je met een stiftje schrijft, kan dit makkelijk doordrukken en is je samenvatting verpest. Gebruik een schriftje waar je de pagina’s kan uitscheuren, zonder dat jouw schrift geruïneerd wordt, bijvoorbeeld een Atomascript.



Stap 3: Kleur

Zoals je bij het markeren van je cursus veel fluokleurtjes nodig hebt, zo heb je bij het samenvatten een gamma van pennetjes nodig: dickere pennetjes voor grote titels en dunnere voor tussentitels. De series 88 en 68 van Stabilo zijn aangeraden, eveneens als de 0.7 pennetjes van Hema en de 0.5 pennetjes van het Japanse merk Muji. Je kan titeltjes ook met een balpen schrijven en daarna markeren, maar hier zijn wij niet zo'n fan van².



Stap 4:

Schrijfmateriaal

Het samenvatten zelf doe je in een blauwe of zwarte balpen. Dit zorgt voor een duidelijk contrast met de felle kleuren die je gebruikt hebt voor titeltjes. Indien je liever met een vulpen schrijft, ga gerust je gang. Hou er wel rekening mee dat geschreven tekst in vulpen niet gemarkeerd kan worden, dit zorgt voor vegen³.

Stap 5: Consequentie

Wees consequent in het schrijfmateriaal dat je gebruikt. Blijf met dezelfde pen schrijven, gebruik dezelfde kleuren voor hetzelfde soort titels, enz... Namen van belangrijke personen schrijf je ook in een bepaalde kleur, net zoals formules. Dit valt op in je samenvatting en zo kan je het ook beter onthouden.

2 Wel een hele leuke samenvatting gegarandeerd.

3 En dus ook weer een hele leuke samenvatting. Markeerstiften horen gewoon niet thuis in samenvattingen!

Stap 6: Essentie

Zorg dat je enkel de belangrijke dingen noteert. Noteer niet in puntjes met kernwoorden, maar noteer in zinnen. De bedoeling van een samenvatting is dat je de leerstof kan navertellen in eigen woorden. Schrijf dit dan ook zo op, dan kan je het makkelijker onthouden en moet je niet meer terugkijken naar je cursus.

Stap 7: Schoonheid

Schrijf super netjes! Hoe mooier je geschrift, hoe gemakkelijker je aan je eigen samenvatting uitkan en hoe gemakkelijker je hieruit kan leren. Steek dus wat meer moeite in het schrijven en het studeren zal vanzelf gaan. Gebruik ook zo weinig mogelijk tipp-ex. Maak je een schrijffout aan het begin van de pagina? Geen probleem, scheur deze gewoon uit⁴.

Zo, hier zijn weer zeven extra tips om je vlekkeloos door je examenperiode te gidsen.

Indien je vragen zou hebben kan je altijd terecht bij Team Cursus⁵. Mooie samenvattingen kan je terugvinden op Pinterest.com, dus als je geen inspiratie hebt, neem daar zeker eens een kijkje.

Veel samenvatplezier!

Anoek & Julie



Ps: Er is een nieuwe collectie Stabilo fluostiften uitgekomen, namelijk zes pastelkleuren. Wij hebben deze uiteraard al besteld en zullen in het volgend strakse een review schrijven. Stay tuned!

4 #atomaforthewin

5 Niet bij Nathan, die kent er alweer niets van.

VAD vs UNESCO

U hebt het waarschijnlijk al gelezen: de Belgische biercultuur is vanaf nu werelderfgoed. Zeer verwarrend voor de gemiddelde Belg en al zeker voor de gemiddelde student.

Niet zo lang geleden heeft de VAD (het Vlaams expertisecentrum voor alcohol en andere drugs) haar richtlijnen voor de maximale consumptie van alcohol verstrengd. Vanaf nu drink je best niet meer dan tien glazen alcohol per week.



Nu, als u een brave staatsburger bent die mooi de regels naleeft net zoals ik, zal u, mits een beetje aanpassing, uw drankgewoontes al bijgestuurd hebben. Soms eens een colaatje of een fantaatje bij het eten in plaats van dat glaasje wijn. Want zeg nu zelf, dat past toch ook bij een maaltijd. Of een bekertje water in de plaats van een pintje op je derde cantus van de week. Al die kleine beetjes helpen!

Menig werknemer van de VAD zal zich echter eens ferm verslikt hebben in zijn -non-alcoholisch- pintje toen die las dat UNESCO onze Belgische biercultuur tot werelderfgoed verklaard had. Dan doe je zoveel moeite om den Belg van zijn dagelijks pintje af te houden, dan komen die hoge pieten¹ van UNESCO vlug eens zeggen dat deze gewoonte beschermd moet worden. Dwijlen met de kraan open als je het mij vraagt.



Niet gevreesd beste modale Belg. De oorlog tussen VAD en UNESCO zal België alleen maar meer op de kaart zetten als cultureel hoogstaand land. Ik zal namelijk aantonen dat onze biercultuur het grootste culturele erfgoed is van de wereld.

Stel: je wilt ons culturele erfgoed helemaal beleven. Dan moet je elk biertje van België natuurlijk minstens één keer gedronken hebben. In België zijn er ongeveer 1400 bieren. Het gemiddelde percentage alcohol in deze bieren is 6,88%. Ik ga er vanuit dat het gemiddelde glas bier 33cl groot is, want de meeste speciale bieren worden nu eenmaal in een 33cl glas uitgegoten. Het gemiddelde Belgische bier bevat dus $(0,33 \text{ l} * (0,0688 * 789 \text{ g/l}))$ of 17,91 gram².

22

¹ Politiek correcte 'roetpieten' weliswaar.

² Pure alcohol heeft een dichtheid van 798 g/l

Volgens de Europese richtlijnen bevat een standaardglas alcohol 10 gram pure alcohol. Volgens de VAD mag je dus maximaal 100 gram pure alcohol per week binnenkrijgen. Rekening houdend met bovenstaande berekeningen mag je 5,58 verschillende bierjtes uitproberen per week. Afgerond naar boven zal dit 251 weken duren!

Wil je, als culturele fijnproever, de Belgische biercultuur dus helemaal beleven, dan duurt dit een kleine vijf jaar. Dit is veel langer dan andere culturele erfgoederen. Neem nu bijvoorbeeld het carnaval in Rio. Heel ontroerend en mooi enzo, maar duurt dit vijf jaar? Dacht het al. Oktoberfest, nog zo een cultureel erfgoed. Duitse deernen die veel te veel boezem tonen en mannen van middelbare leeftijd met een veel te grote bierbuik die zich kapotzuipen. Prachtige traditie, maar ze duurt spijtig genoeg geen vijf jaar zoals de onze.

Bij deze zou ik de VAD graag willen bedanken. Uw harde werk en inzet maakt onze Biercultuur net iets exclusiever. Ik ga mijn reis doorheen cultureel België alvast niet langer uitstellen en me een Stella'tje opendoen.

Een levensgenieter

Tomas



Kakolumn

Liefste salty mensen die tot deze column zijn geraakt,

en zelfs de paashaas niet bestaan. JA ZO VOELDE IK MIJ.

Aangezien Sinterklaas weer in ons land is (of misschien als jullie dit lezen, is geweest), is het zeer geschikt hierover te beginnen. Jullie weten uiteraard waar dit naartoe gaat: de 'zwarte pieten'-discussie. Ik weet niet hoe het bij jullie zit, maar ik heb dus effectief nog nooit een persoon gesproken die tegen zwarte piet was. Dit is allemaal overgewaaid vanuit Nederland¹, toen nog meer mensen blijkbaar dachten van awel, als zij kunnen zagen over nutteloze dingen, dan wij ook.

Om even mezelf te verdedigen: ik zaag over nuttige dingen. Maar om niet af te wijken van het onderwerp, hetgeen mij echt nog niet duidelijk is, is wat het probleem nu juist is. Het is een feest voor kindjes, die zo blind zijn dat ze niet eens zien dat hun eigen familie verkleed is als zwarte piet. Laat ze toch in hun waan blijven dat deze goedheiligman bestaat, tot wanneer ze de leeftijd van ongeveer tien jaar bereikt hebben en al hun ideeën van de wereld de grond in worden geboord,

24 omdat de kerstman, de sint
*1 Inderdaad stomme
Hollanders.*



Om in de sfeer van feestdagen te blijven, het is bijna kerst'vakantie', met bittere nasmaak voor ons, zielige studentjes. Dat betekent wel gezellige familiefeesten met awkward nonkels en cadeautjes. Het zijn de cadeautjes die ik graag eens wil bespreken. Ik weet nog dat ik het boek "555 feiten waar je helemaal niets aan hebt" heb gekregen. Ten eerste wie schrijft zoiets, want ik heb hier inderdaad niets aan. Juist toen ik het kreeg, heb ik er eens in gebladerd en misschien eens beleefd gelachen, maar daarna heb ik het nooit meer opengedaan. Ten tweede waarom zou het een goed idee zijn dit aan iemand te geven. Denken kopers nu echt van: ja, dit is het, dat is nu eens een perfect cadeau dat hij veel gaat gebruiken en waar hij echt blij mee gaat zijn?

Na een kleine research (van 1 seconde) is mij duidelijk geworden dat dit ding 15 euro kost. Geef mij dan gewoon 15 euro in plaats van zo een ding of iets wel tof! (Ik hoop dat mijn secret santa zich nu niet geïnspireerd voelt).

Tegen dat de familie effectief eens samenkomt op zo een feestdag moet er meestal eerst een paar maand gediscussieerd worden. Gezin A heeft namelijk al twee jaar op rij iedereen uitgenodigd en gezin B het jaar daarvoor, gezin C,D en E vinden dat gezin F nooit eens zelf initiatief neemt, dus zij zich eens mogen opofferen. Hoera voor optimale communicatie.

kom ik in actie. Mensen verwachten echter dat je dingen maar aanvoelt. Wel gezin A kan niet aanvoelen hoe gezin C,D en E denken en misschien heeft F wel een heel mottig huis. Wie had verwacht dat ik nog levenslessen ging geven, maar: COMMUNICEER!

Uw zoutvaatje van dienst

Maggie



Ik vraag me dan af, bedenken jullie nu niet om zoiets gewoon te vragen in plaats van massaal af te wachten tot één iemand het vraagt. Of misschien eens overleggen om elkaar te helpen, maar nee dat zou te makkelijk zijn. Dit is uiteraard niet enkel van toepassing op afspreken met de familie, dit is overal altijd van toepassing: waarom is communicatie zo moeilijk. In mijn opzicht zijn er vier of vijf stappen: eerst zeg je iets tegen mij, ik hoor dat, ik verwerk dat, ik moet potentieel eerst even nadenken, en dan antwoord ik of

Het leven zoals het is: de kelder

De kelder van s9, voor sommigen een plek waar die zatte Winezen weer liggen niets te doen, voor anderen het mekka van brakken. Het is een wonderbaarlijke plaats waar sommigen uren per dag verslijten en anderen nooit een voet zullen zetten. Laat mij u meenemen op een avontuur waarbij ik u vertel over een aantal fantastische gebeurtenissen die ik in mijn vele kelderuren reeds heb meegemaakt.

Do I wanna know?

Velen van jullie werden de volgende ochtend wel al eens wakker na een avondje uit en vroegen zich af: 'Wat heb ik gisteren gedaan?' De WiNA-kelder is voor menig winees de perfecte plaats om je avond te proberen reconstrueren aan de hand van anderen hun soms nog zattere herinneringen. Ik zie het nog zo voor mij, de dag is donderdag 20/10/2016, de dag na de Beiaardcantus. Eén voor één druipen de katerende winezen de kelder binnen. De Beiaardcantus was nat, maar vooral zat beste lezers. Eén van de aanwezigen start zijn 'perfect' werkende eduroam verbinding op en leest opeens het meest random bericht ooit. Ik quoteer: 'Ha mp3 o, liefste (naam van betrokken persoon)...Jij 9et e ne 6'5 auto m'. De persoon in kwestie verstaat hier natuurlijk geen bal van en denkt dan bij zichzelf: Do I wanna know? Voor de geïnteresseerde lezer: Hij had blijkbaar zichzelf en een vriendin een hamburger getrakteerd met iemand anders haar geld, niets ergs dus. Het is maar één van de voorbeelden waarbij een succesvolle avond de volgende ochtend in de kelder wordt gereconstrueerd.

Helemaal naar de klote

Het gebeurt wel eens dat bewoners van de kelder niet meer met auto mogen rijden zullen we maar zeggen. Het zijn vaak deze mensen die voor de meest memorabele momenten van de kelder zorgen beste lezers. Ik herinner me ze uiteraard niet meer allemaal, maar een aantal dingen die me te binnen schieten zijn: de slag van de kelder en de mummie van de kelder. Het eerste kwam voort uit een gezellige bbq met het praesidium en een overvloed aan sla.

Het tweede verhaal kwam eigenaardig genoeg ook voort uit een bbq met drank, maar had deze keer niets met sla te maken. Wel met wc-papier en een geniaal (als je zat bent ga je hiermee zeker akkoord) idee. Een slokje alcohol kan soms leiden tot een avond die je nooit meer vergeet, zoals de meesten onder jullie wel weten, en ook in de kelder is dit niet anders.

All my friends

Maar het beste aan de kelder beste lezers zijn niet per se de zatte momenten of het brakken de dag erna. Wat het beste is, zijn de zatte momenten en het brakken de dag erna met al je vrienden erbij. De kelder heeft een ongekende aantrekkingskracht op brakkers en brakken schept een band. Vele winezen zijn reeds vrienden voor het leven, maar de mensen die er zo goed als zo vaak zitten als ik, dat is toch nog een ander niveau.

Dat de kelder mag blijven leven zoals nu en dat het brakken nog vele jaren na mij mag blijven voortgaan.

-Een brakker

Koken van DavIT tot Meus

Editie II: Voorgerecht

Zijn je kookskills op een schaal van 0 tot 10 eerder DavIT, maar zou je liever Meus willen zijn? Wel dan ben je op de juiste pagina aanbeland! Sarah en haar Konijn zullen je stapje per stapje richting masterchef duwen in hun prachtige, maar daarom niet minder lekkere kookcolumn¹.

Level 1: DavIT

Kaaskroketteren op een bedje van kaas

Ga naar de frituur achter kaaskroketteren. Zorg dat niet alle kroketteren in één bakje liggen. Er moet één bakje beschikbaar zijn per persoon. Stuur je schacht naar de winkel om een zakje geraspte kaas te kopen. Strooi wat kaas onder de kroketteren in elk bakje en serveer.



Bestek is niet nodig.

Level 2: n00b

Meloen met parmaham

Nodig: galia meloen (groen vanbinnen, geel met witte print vanbuiten), parmaham

28

¹ Technisch gezien kookrubriek, maar kookcolumn is tof om te schrijven.

Werkwijze: Snij de meloen in acht gelijke partjes. Verwijder de pitten en de schil van elk partje. Leg daarna op elk bord twee partjes. Dwars over de partjes meloen leg je twee schelletjes parmaham.

Level 3: Vinanda's snapchatverhaal

Pompoensoep met balletjes en kruidenkaas

Nodig (ongeveer 6 personen): 1 butternutpompoen, 1 grote ajuin, 1 sjalotje, 2 teentjes look, 2 grote wortelen, 1 appel, 1 appelsien, 500 g gehakt, potje kruidenkaas, peterselie (vers), kervel (uit potje of vers), 2 blokjes groentebouillon, olijfolie, peper, zout, water



Werkwijze: Snij de ajuin, sjalot en look fijn en begin te stoven in olijfolie. Schil en snijd de pompoen en wortelen in blokjes en voeg toe aan de kookpot. Laat een dikke vijf minuten goed stoven. Roer regelmatig om aanbakken te vermijden en voeg eventueel wat meer olijfolie toe. Schil en snij de appel in blokjes en doe deze samen met de liter water en de bouillonblokjes bij de groenten. Pers nu de appelsien en voeg het sap toe. Laat het mengsel 20 minuutjes zachtjes koken.

Terwijl kan je de balletjes maken: rol soepballetjes van het gehakt en breng wat water aan de kook. Doe de soepballetjes in het kokend water: als ze beginnen te drijven, zijn ze goed en mogen ze afgegoten worden (dit duurt niet zo lang). Bestrooi de balletjes met wat peper en zout.

Het soepmengsel kan nu gemixt worden. Daarna voeg je de balletjes toe, samen met wat kervel, peper en zout naar eigen smaak.

Verdeel de soep over de borden en dresseer met verse peterselie en een toefje kruidenkaas. Een alternatief voor kruidenkaas is room, wat je bovendien in een leuke vorm in het bord kan gieten, bijvoorbeeld een hartje.

Level 4: Jeroen Meus

Risotto met champignons



Nodig (ongeveer 4 personen): 2 kuipjes/blokjes groentebouillon, scheutje witte wijn, 250 g risottorijst, 2 sjalotjes, 2 teentjes look, bakje gemengde champignons (250 g volstaat, maar je kan dit even goed verdubbelen), olijfolie, klontje boter, Parmezaanse kaas, peper, zout. (Optioneel: 2 dunne kalkoenfilets, kippenkruiden).

Werkwijze: Zet een steelpannetje met water en de groentebouillon op een zacht vuurtje. Laat het water opwarmen, maar het doen koken is niet nodig.

Snij ondertussen de sjalotjes en look en fruit ze kort in een grote pot in olijfolie. Snij de champignons in bij voorkeur niet te kleine stukjes, gezien ze nog veel zullen krimpen tijdens het kookproces. Indien je de regels van de kunst wil respecteren, kuis je ze best vooraf even af met een klein borsteltje, maar YOLO als je dat niet liggen hebt, lieg dan gewoon tegen je gasten dat je het wel gedaan hebt, maar waarschijnlijk zullen ze er niet om vragen.

Bak nu de champignons verder aan met de look en sjalotjes tot ze mooi bruin zien. Verhoog desnoods je vuur wat, maar laat de look en sjalotjes zeker niet verbranden. Vervolgens voeg je de rijst toe aan het champignon-sjalot-lookmengsel en laat je dit een drietal minuutjes al roerend meebakken tot de rijst mooi blinkt.

Start nu met een scheutje witte wijn over de risotto te gieten en roer deze erdoor. Vervolgens giet je stap voor stap een pollepel/soeplepel² van de warme bouillon bij de risotto waarna je wacht tot deze het vocht heeft geabsorbeerd vooraleer meer toe te voegen.

Roer af en toe in de pot zodat de onderkant niet aanbakt. Dit proces kan zo'n 20 minuten in beslag nemen, maar je bent vrij om te proeven wanneer de risotto voor jou lekker is. Je hoeft dus niet alle bouillon op te gebruiken of misschien heb je juist nog meer bouillon nodig dan je gemaakt had. Volgens de regels van de kunst is de risotto voldoende zacht met nog een klein beetje beet in het midden van de korrel.

Wanneer de risotto gaar is, kruid je ze voldoende af met peper en zout. Vervolgens meng je wat Parmezaanse kaas en een klontje boter door de risotto, voor extra smaak en glans. Overdrijf niet met de Parmezaanse kaas, gezien je hier de risotto nog extra mee dresser kan. Verdeel over 4 bordjes, doe dit in van die cilindervormige serveerringen als je extra fancy wilt doen.

Optioneel (VLEEEEEEEEEEEEEES): kruid twee dunne kalkoenfilets met peper en zout en voldoende kippenkruiden. Bak deze aan beide kanten aan in olijfolie. Doe dit kort op een hoog vuur zodat de kalkoen krokant korst aan beide kanten maar toch niet uitdroogt. Snijd de kalkoen vervolgens in lange reepjes en verdeel deze over de risotto. Werk af met Parmezaanse kaas.

Veel kookplezier en smakelijk!

Sarah & Konijn




2 *Afhankelijk van je dialect*

Uitglijbaantjes

‘Omdat de titel ook een glijbaantje moet zijn’

“De meeste durums zijn bedrog” - Vincent



“Mijn kat heeft minder haar dan uw poep” - Lisa tegen een schacht op de doop.

“Zijt gij een kuddebeest ofzo” - blokkie tegen schaaap



“Als ze moet overgeven is ze zwanger” - Julien

“Zijn er wiskundigen in de zaal? Nee? Prima.” - Maarten Baes, professor in Fysica & Sterrenkunde



“Noemt zand zand omdat het tussen de zee en het land ligt?”¹
- Thomas follet

Blokkie: “Wie heeft er gewonnen bij het lasershooten?”

Tuur: “Sander net niet.”



Jeffrey: “Zijn die bitterballen al klaar?”


“Neen, enkel kaasballen”

Jeffrey: “Maakt niet uit zolang er maar ballen in mijn mond zitten.”

Blokkie: “Ad 2, aan de Scriptor”

20 seconden stilte

Tomas: “Ahja juist ik ben de Scriptor”



“Ik haat het wanneer water mijn aars aanraakt.” - Vincent

‘De CB is gewoon de apres-kelder’ - Hugues

Denksport

8				7		2	
		6			4	3	
			6	4			
		1	9		2		
		3	8	2	6	7	
		7			3	6	
			7	9			
	9	2			5		
	1		2				7

Sudoku's

	8	5		3			
			8			7	
2					9		8 6
1	5					9	
7				4			5
	2					7	8
5	1		3				9
		4			1		
				6		8	5

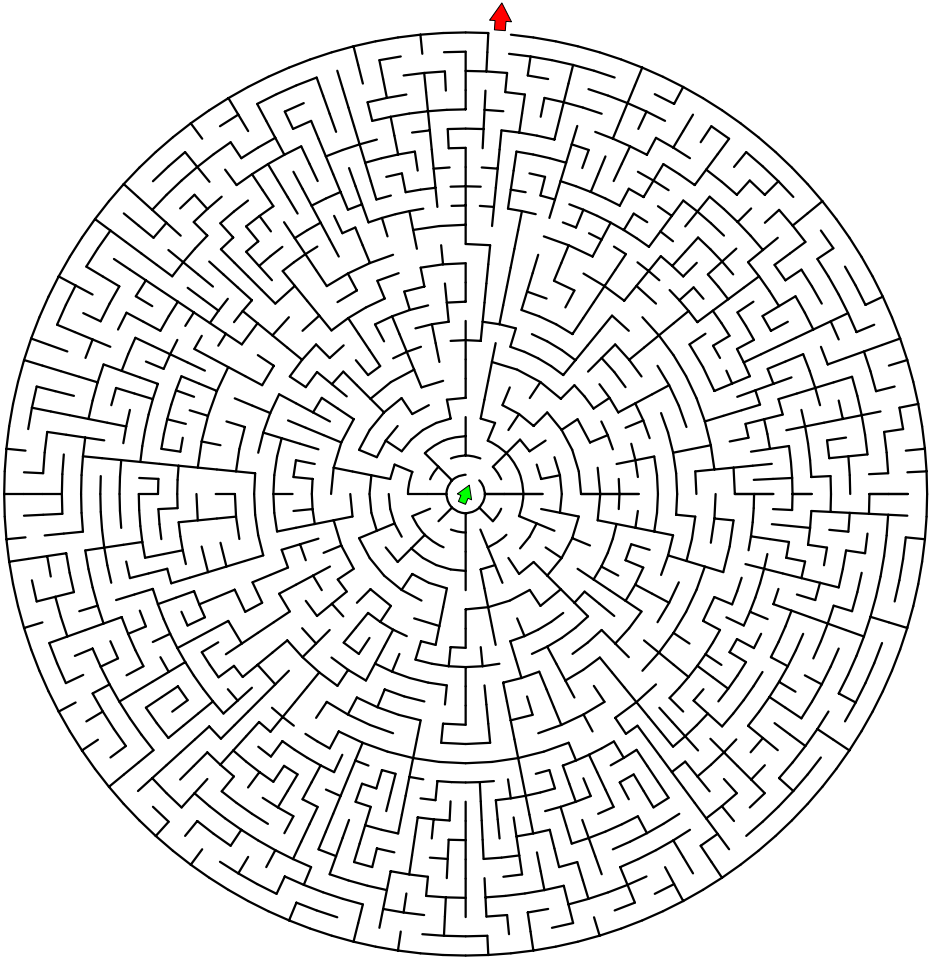
Inky's

Vul de vakjes in zodat elke rij en elke kolom elk getal van 1 tot 6 bevat. De dikke lijnen duiden "kooien" aan. Vul de getallen zo in dat in elke kooi de getallen zo te rangschikken zijn dat ze onder de aangegeven bewerking het aangegeven resultaat vormen.


15 ×			8 +		9 +
1 -		3 /	12 ×	90 ×	
	24 ×				9 +
1 -		6 +			
	6 ×		3 -		
1 -		2 /		3 /	

11 +	1 -	3 -		1 -	
		192 ×	8 +		3 /
			15 ×		
6 +				2 -	1 -
2 /		2 /			
7 +		10 ×		6 ×	

Doolhof



Kleurplaat



Prime




Iedereen kent gewone sudoku's, maar er bestaan ook leuke varianten, zoals deze jigsaw sudoku's. De regels zijn ongeveer hetzelfde: elke rij en elke kolom moet juist één keer de getallen 1,2 tot en met 9 bevatten. Elke omkaderde vorm moet ook de getallen van 1 tot 9 bevatten. Bij gewone sudokus zijn deze vormen altijd vierkanten, bij jigsaw sudokus kunnen ze elke vorm aannemen!

	1		5				8
		6	9	7		8	
							2
		3					
		5				9	
						7	
6							
		8		3	9	4	
3				8			5

					4	9	8
5	8				6	1	
8		4	3				9
6							1
1					2	5	4
		8	1				6
	5	1	4				

Slitherlink

Bij deze puzzel is het de bedoeling dat je bolletjes met elkaar verbindt met behulp van horizontale of verticale lijntjes zodat je uiteindelijk een gesloten lus zijn. Niet elk bolletje moet verbonden zijn met een ander bolletje, maar de getallen in de vierkantjes moeten wel kloppen: dit stelt het aantal zijden van het omringende vierkant voor die als lijntje voor de gesloten lus dienen. Als er bijvoorbeeld een 2 staat, zijn er twee zijden die dienen als verbindingslijnen, als er een 0 staat zijn geen van de hoekpunten verbonden.



Zeus

Eerste raadsel

I have an end but no beginning, a home but no family, a space without room. I never speak but there is no word I cannot make. What am I?

Tweede raadsel

You write on me and secrets I can keep. In places never seen. I spin like a top. Though stiff as a board, I'm often described like a mop. What am I?



O oplossingen vorige editie

Prime

Eerste raadsel

Er zijn $(10+15+17)/2 = 21$ spelletjes gespeeld in totaal. Omdat je geen twee beurten achter elkaar niet speelt, speelt iedereen minstens 10 keer. Omdat Aaron ook precies 10 spelletjes speelde, is hij telkens verloren en vanaf het tweede spelletje begonnen. Het juiste antwoord is dus Aaron.

Tweede raadsel

Als het vandaag niet maandag, dinsdag of woensdag zou zijn, hebben persoon 4 en 7 gelijk, wat niet kan. Als het woensdag zou zijn, hebben personen 2 en 6 gelijk, wederom onmogelijk. Als het dinsdag zou zijn hebben 3 en 7 gelijk. Het is dus een maandag.

VVN

Eerste raadsel

Wanneer de bowlingbal zinkt, zal deze zijn volume aan water verplaatsen. Aangezien de bowlingbal een grotere dichtheid heeft dan water zal deze in de boot meer water verplaatsen dan als deze zinkt. Met andere woorden: het waterpeil daalt.

Tweede raadsel

Zijn huisnummer is 14.

Derde raadsel

Ja, hij gooit de bal boven zijn hoofd.

Zeus

Je moet hem gewoon vragen om je op te bellen, als hij dit niet doet heeft hij je nummer niet.

Dankwoordje

Er zijn een paar plichten in het leven. Eentje daarvan is de mensen bedanken die dit Strakske gemaakt hebben tot wat het is. Daarom zou ik deze mensen graag willen bedanken:

- Blokkie, bedankt om ons weer te verblijden met je woordje.
- Sportjes, feestjes en cultuur, bedankt voor jullie verslagen.
- Maggie, bedankt om 't vorig Strakske bij te kruiden met de nodige portie zout.
- Maggie, bedankt om ook dit Strakske te voorzien van het zout dat het verdient.
- Rémy Rousselle, bedankt om me op het idee te brengen om een column te schrijven over bierconflicten.
- Lot, bedankt voor je geweldig mooie cover!
- Konijn en Sarah, bedankt voor jullie lekkere receptjes. Dat wordt om van te smullen.
- Segers, bedankt voor al die mooie foto's.
- Werkgroepen, bedankt om onze hersenen te doen kraken met jullie toffe raadsels.
- Het voltallige praesidium, bedankt om 't Strakske keer op keer na te lezen en foutvrij te maken.
- Brakkers, bedankt om te brakken.



cAcard
 biza
r

Overpoortstraat 94
Gent

Standaard 
Boekhandel
Je vindt er meer dan je zoekt