

AVONTUREN
VAN EEN
EERSTEJAARS

'T STRAKSKE

ACADEMIEJAAR 2016-2017
JAARGANG 81 - NR. 1
V.U. TOMAS VAN ROOSE
SCRIPTOR@WINA.UGENT.BE

OP ERASMUS IN
DENEMARKEN

KOKEN
VAN DAVIT
TOT MEUS



Inhoud

Editoriaal	5
Woordje van de Praeses	6
Verslag	8
Introductiedag	8
WiNA-Dag I	9
Feest	10
Ervaringen van een totaal arbitrair gekozen nieuwkomer	14
Skireis der Wetenschappen & VLAK	16
Woordje van de Meester	18
Kalender	20
WiNA	20
Werkgroepen	21
Fluoresceren met AnoeK & Julie	22
Happy Little Denmark	25
Kakolumn	28
Koken van DavIT tot Meus	30

Uitglijbaantjes	34
Denksport	36
Sudoku's	36
Inky's	37
Shitterlinks	38
Raadsels	39
Dankwoordje	42

Editoriaal

Dag beste lezer

Wat ben ik blij u hier te mogen verwelkomen in mijn allereerste Strakske! U denkt waarschijnlijk: 'Hela we zijn nog geen zin ver en hij liegt al, dit is je tweede Strakske hé makker!', maar zoals het elke zichzelf respecterende informaticus¹ betaamt, begin ook ik te tellen vanaf nul. Trouwens, het InfoStrakske telt toch maar half mee.

Voor mij is mijn missie al geslaagd. U bent mijn editoriaal aan het lezen. Dat betekent dat u niet enkel 't Strakske leest voor de glijbaantjes en/of voor de denkspelletjes. U bent hier voor de inhoud, u bent de meerwaardezoeker. Ik apprecieer dat en ik ben ervan overtuigd dat wij goed zullen overeenkomen!

Mijn persoonlijke missie is dan ook om u door middel van 't Strakske door menig moeilijk moment te loodsen.

U hebt weer eens te diep in het glas gekeken vorige avond en zit in de les van 8u30 met kleine oogjes en een houten kop? Misschien helpen die toffe glijbaantjes wel tegen uw rothumeur.

1 *En sinds dit jaar ook burgerlijk ingenieur in de computerwetenschappen voor het volle één vak!*

U wilt na drie dagen spaghetti van De Brug eigenlijk wel eens iets anders eten, maar hebt geen enkel idee wat u in godsnaam zou moeten klaarmaken? Misschien maken Sarah en Konijn wel een masterchef van u met behulp van hun leerrijke kookcolumn².

U bent al drie weken aan het zwoegen en zweten om die vervloekte bewijzen van die veel te grote analysesecursus³ in uw hoofd te krijgen en mist al die geweldige WiNA-activiteiten toch een beetje? Herbeleef al die mooie momenten gewoon nog een keer dankzij onze uitgebreide verslagen.

Denkt u na het grondig doorlezen van dit manuscript nog dat er een column te weinig instaat of dat een extra artikel zou kunnen gebruiken? Stuur gerust zelf een idee door! Ik ben immers altijd op zoek naar manieren om 't Strakske te verbeteren.

Dan rest mij u enkel nog veel leesplezier toe te wensen.

Uw Scriptor
Tomas Van Roose

2 *Kookcolumn juist geschreven is een verspilling van inkt en papier.*

3 *Sinds dit jaar Calculus voor de informatici.*

Woordje van de Praeses

Happy birthday to you, happy birthday to you,... hoor ik hier op de achtergrond terwijl ik m'n tweede woordje van dit jaar schrijf. Jaja beste Winees, de praeses werkt zelfs op zijn verjaardag.

Maar genoeg over mezelf, laten we het eens hebben over die fantastische eerste weken. Op de intro- en WiNA-dag kwam de droom van elke WiNA-praeses ooit uit: fantastisch weer en een heel mooie opkomst. Het bier vloeide al rijkelijk de eerste dinsdag en dat zullen verschillende proffen de woensdagochtend gemerkt hebben aan het aantal aanwezigen¹. Het aantal prositen op dinsdagavond is ook al een mooie $4/4^2$, al kunnen ze soms beter getimed worden voor mijn maagje.

Verder is de openingscantus met één woord te beschrijven: ZALIG! Ik mag dan wel de volgende twee dagen enkel verstaanbaar zijn geweest door te fluisteren, maar wat een fantastische avond.

De oren van mijn Vice en Cantor hebben misschien weer wat geleden maar het grootste verlies van de avond was Dirk³. Het was een zelfopoffering zoals ik nog nooit heb gezien, maar hij was bereid om mij te steunen om de duusd $\pm 400^4$ man aanwezig mee stil te krijgen⁵. Sommige commilitones waren hier zo hard van



1 Allee voor zover de proffen dat iets kan schelen.

2 Mede mogelijk gemaakt alswel gesponserd door Alex en Joshua.

3 #RIPDirk

4 Ik heb jullie niet allemaal geteld hé.

5 En Ad Fundums uitdelen helpt soms ook, nietwaar Sarah?

aangedaan dat ze als herinnering een stuk Dirk hebben gekocht⁶. Hopelijk zie ik hem (of wat er van hem overblijft) en jullie allemaal terug op de doopcantus, die nu al een succes gaat worden.

Ik kan eerlijk zeggen dat de eerste weken best wel eens zwaar waren zo nu en dan, maar de inzet waarmee mijn praesidium werkt en de fun die jullie beleven dankzij onze inzet, maken mij een meer dan tevreden praeses. Ik beloof dat wij er ook de tweede helft van het semester alles aan gaan doen jullie weer onvergetelijke momenten te laten beleven⁷. Ik kijk er nu al naar uit en jullie hopelijk ook!

Praeses out



6 Alle inkomsten gaan rechtstreeks naar zijn vrouw Sabine en zontje Henk.

7 En alsde ze u niet herinnert hebt ge gewoon teveel gezopen

Verslag

Introductiedag

De introductiedag was voor velen het eerste contact met hun huidige klasgenootjes en uiteraard ook met WiNA. Na vele “boeiende” speeches op de Ledeganck kwamen de eerstejaartjes stilletjes aan toegestroomd op de Sterre. Na nog een speech van een prof volgde het eerste hoogtepunt van de dag: de presentatie van WiNA. Daarna konden ze eindelijk iets eten en drinken en grepen wij de kans om een aantal van hen al wat te leren kennen. Daarna werden ze één voor één onverwacht voor een camera geplaatst¹ voor een mooie foto en dan was het tijd om hun boeken te gaan kopen. Ik weet niet hoe jullie dit ervaren hebben, maar ik heb nooit tijdens een boekenverkoop gratis bier gekregen van de Praeses en zijn Vice² (op de introductiedag van 2013 was dit wel degelijk het geval, nvdr). Sommigen bleven nog wat hangen en daagden het praesidium zelfs uit tot een bierpongduel. Conclusie: een geslaagde eerste kennismaking!



8

- 1 Altijd mooie foto's gegarandeerd na duusd saaië speeches waar je van in slaap valt.*
- 2 Wat zijn het toch een schatjes.*

WiNA-Dag I

Naar goede gewoonte werd het WiNA-jaar weer afgetrapt met WiNA-dag I. Het weer was mooi en dat hadden jullie opgemerkt. Jullie kwamen massaal opdagen, het was zelfs zo erg dat de bierpongtafels overuren moesten draaien. Een aantal eerstejaars maakten zelfs hun eigen bierpongtafel en gebruikten een dopje omdat er balletjes te kort waren³. Het vlees ging er allemaal door en ook voor het ontbijt kwamen velen van jullie eens langs⁴. Na een hele dag werken, waren ook mijn praesidium en ik toe aan ontspanning in de CB. Een eerste vat werd gezet, maar zoals Sarah zou zeggen: “Eéntje is geentje!” en een beetje later sneuvelde dan ook het tweede. Kortom, het was een groot succes en veel eerstejaars hebben sindsdien elke week al in de CB gestaan.



Senior Blokkie



3 Dit zijn de geboren alcoholiekers.

4 Neen volgend jaar gaat er ook geen gratis koffie zijn

Hallo party-animals!

De eerste maand zit er alweer op en zo ook de eerste twee feestactiviteiten! Aan al diegenen die gekomen zijn⁵, proficiat! Aan al diegenen die niet gekomen zijn, NIET PROFICIAT... want jullie hebben heel wat gemist!

Kasteelavond



Het is nu al het tweede jaar dat we zo'n avond organiseren en deze editie was minstens even populair als de eerste. Al van in het begin van de avond was de Canard goed gevuld. De schachten konden bekomen van voorloop I en ook vele commilitones waren present. Iedereen genoot volop van maar liefst vijf verschillende Kasteelbieren. Daarbovenop was er ook nog speciaal koffiebier en fruitig frambozenbier. De prijs voor best verklede Winees van de avond ging naar koning Joshua. Onze PR intern Emile was dan weer "verkleed" als toeristische gids en gaf hoogstaande rondleidingen, inclusief historische

brochure over de CB. Zelfs de frigodeur was in middeleeuws thema, want deze was van karton⁶! Een geslaagde eerste activiteit dus, kan je wel zeggen.

Pizza-avond

Veel pizza, geweldige muziek en bovenal een supersfeer! Ja iedereen, de pizza-avond was geslaagd. De commilitones konden zien hoe onze lieve feutjes zich hadden verkleed als opdracht voor hun meester. Zelfs 'Dirk de deur' was naar het feest gekomen! Er waren ook uitzonderlijk veel ereleden present om de pizza's te helpen verorberen. In totaal werden er maar liefst 116 pizza's opgegeten. DavIT slaagde er spijtig genoeg wel niet in z'n pizzarecord te verbeteren. Na een gratis vat en een leuke toogdans van de toekomstige schachten was de avond op zijn best met als hoogtepunt onze 'dab' dans tijdens het liedje 'I'm Blue'!

5 *jaja, lach maar, you dirty mind.*

6 *Sorry, Kevin.*

Alhoewel ik (Apostolos), als één van jullie feestpraesides, de Salamander niet kon, was de avond nog steeds niet stuk en zoals beloofd ga ik hem tegen de volgende keer kennen!

We hopen dat jullie er ook van genoten hebben want dat was nog lang niet alles, het jaar moet nog beginnen!

Deze feestjes zijn misschien al voorbij, maar geen nood, het beste moet nog komen! #cocktails #bierenballen

Apo & Sarah

Sport

Voorronde IFT Voetbal

Op woensdag 19 oktober vond de voorronde van het IFT voetbal plaats tegen Politeia en dit op de terreinen van campus Schoonmeersen van de HoGent. Ik wist op voorhand niet wat ik moest verwachten van die politici, maar dat veranderde al snel toen hun Sportpraeses mij wist te vertellen dat hun ploeg vorig jaar het VTK had verslagen (VTK wint zowat elke sportwedstrijd ooit, nvdr). Zelf moest ik het onderste uit de kan halen om aan elf spelers te geraken, mede door de Beiaardcantus die op hetzelfde moment plaatsvond.

De eerste tien minuten hielden we nog goed stand, maar daarna was er geen houden meer aan en slikten we zes doelpunten in elke helft. De eer werd nog gered door twee prachtige doelpunten van Basile Vermassen en man van de match Benoît Tuybens, die ondanks een blessure toch besloot om mee te doen in de tweede helft.

Eindstand: Politeia - WiNA: 12-2.

100. Coby Cur and his Buddies are playing Soccer



Interfacultair Kampioenschap Tafeltennis

Op 17 oktober ging het eerste IFK door, zoals de vorige jaren was dit tafeltennis. De opkomst voor WiNA was wat mager dit jaar maar dat hield ons niet tegen om toch een paar degelijke resultaten neer te zetten. Ikzelf (Theo) begon de avond goed met twee verpletterende overwinningen tegen twee van mijn poulespelers. Daarna moest ik helaas het onderspit delven tegen de laatste poulespeler waardoor ik uiteindelijk op de tweede plaats in de poule strandde wat net niet genoeg was om door te gaan naar de volgende ronde.

Interfacultair Tornooi (IFT)

Op 24 oktober werd het Interfacultair Tornooi gespeeld. Dit sportevenement was dit jaar aan zijn 31^{ste} editie toe. In het totaal zijn er zeven verschillende sporten gespeeld in de loop van de dag. Voor het voetbal waren we jammer genoeg al uitgeschakeld, dus begonnen we ons toernooi aan de watersportbaanloop.

Er was niet zo een grote opkomst maar dit hield ons niet tegen om toch een deftig resultaat neer te zetten (10de plaats). Vervolgens stond volleybal op het programma, het was een beetje puzzelen om onze ploeg vol te krijgen, jammer genoeg moesten we daardoor onze eerste match forfait geven. Daarna waren we gelukkig vertrokken en konden we toch twee overwinningen behalen tegen Lombro en GBK. Dit zorgde voor een 8ste plaats op het einde.

Terwijl het volleybal aan de gang was werd er ondertussen ook basket gespeeld, hier lag het niveau in de poule bijzonder hoog en konden we geen overwinningen behalen. Wat later startte ook de tafeltennis, dit werd gedaan in een ploeg van drie mensen per kring. Hier konden we af en toe een aantal overwinningen behalen waardoor we toch op de negende plaats zijn geëindigd.

Achteraf werd er ook een zwemaflossing gehouden. Hier moesten we jammer genoeg afzeggen op het laatste moment. Op het einde werd de beruchte praesidiumkamp gehouden, dit jaar bestond deze uit een parcours van springkastelen. Er werd een estafette gelopen van zes leden van het praesidium en de tijd bepaalde onze eindstand. Jammer genoeg maakte de praeses op het einde van het parcours een inschattingsfout, waardoor kostbare seconden verloren gingen. Uiteindelijk eindigden we slechts op de twaalfde plaats. Onze stand in

het eindklassement van het IFT was de elfde plaats, wat toch wat lager is dan de voorbije jaren. Hopelijk kunnen we wat goedmaken in de volgende IFK's.

Uw Sportjes

Theo & Kwinten

Pasta-avond

Op de tweede maandag van dit (nu al) geweldige schooljaar viel de pasta-avond, of ook wel de peter-en meteravond. Vele eerstejaartjes kwamen een studiepeter/meter zoeken, anderen kwamen dan weer eerder voor de pasta (andere gewoon voor het goedkope bier, nvdr). Op verse pasta was het soms wat wachten en de richting van het aanschuiven was



misschien niet zo logisch⁷, maar daar trokken de meesten zich niet echt veel van aan en velen bleven plakken tot het einde. Hopelijk hebben jullie allemaal een leuke peter/meter of pete/metekindje en houden jullie er een mooie vriendschap op na.

Senior Blokkie

WiNA goes Beiaardcantus VI

De beiaardcantus was dit jaar weer eens een groot succes en aangezien de meeste mensen zich hier niets meer van herinneren, vat ik het nog eens mooi samen. WiNA stond uiteraard eerste in de rij, begon als eerste te drinken en was als eerste volledig naar de kloten. De eerste twee uren kwamen neer op bier drinken met regen zonder cantus, de rest op bier drinken met cantus en zonder regen. Je kon

⁷ *Nu blij DavIT? Ik geef u gelijk.*

je wel vragen stellen over waarom de cantus zo laat begon. Net zoals mensen zich vragen stelden over waarom er meer salamanders waren dan op een middelgrote amfibieënconventie. Of waarom er een handboei aan de vlag hing. Of waarom een bepaalde schacht zijn broek niet kon optrekken ondanks het feit dat het op vraag van een prosenior was. Zo veel vragen, zo weinig antwoorden. Gelukkig heeft Stad Gent een oplossing bedacht zodat dit volgend jaar niet meer voorvalt. Veel dank daarvoor.

Tanguy Louis Michel



Ervaringen van een totaal arbitrair gekozen nieuwkomer

Als schacht (technisch gezien nog feut, nvdr) bij WiNA heb ik besloten om all-in te gaan: elke activiteit meedoen en mij amuseren. Ik kan zonder enige twijfel zeggen dat ik enorm veel plezier heb gehad de voorbije weken, zelfs wanneer iets niet meteen mijn ding was.

De eerste activiteit waaraan ik deelnam was de pasta-avond (de bbq was ik vergeten omdat ik toen gaan basketballen was). Naast enkele alcoholen drinken en pasta eten, werden er natuurlijk ook kennissen gemaakt. Zo heb ik niet enkel mensen uit mijn klas leren kennen, maar ook twee leden van het praesidium: mijn favoriete temmer Julien en de geweldige feestpraeses 'Apo'.

Het was het begin van een geweldige, maar zware week (voor mijn lever dan toch).

De dag daarop, dinsdag, was het clubavond in Canard Bizar met hun bier Bockor. Het bier ging gemakkelijker naar binnen dan water. Misschien omdat het bijna hetzelfde is. Het was verder nog een plezante avond en als het de dag erna geen les was, dan was ik zeker veel langer gebleven.

Woensdag, de dag van de openingscantus en de laatste dag van Dirk de Deur. Om eerlijk te zijn, ik had geen idee wat ik moest verwachten en zingen is niet echt mijn ding, dus keek ik er wat tegen op.

Het was geweldig. Er werd gelachen, er werd gedronken en er werd gekotst. Die avond speelde mijn gewicht en mijn lengte in mijn voordeel, ik voelde het niet aan mijn jeugdig hartje (maar wel aan mijn jeugdig hoofdje de volgende dag). Het was echt enorm leuk, ik kan enkel positief spreken over die avond, elk deel van de cantus was anders en prachtig op zijn eigen manier. Vooral het laatste, rustige deel was mijn favoriet, samen met de rest van de harde kern nog wat rustige liedjes zingen.

Zo'n plezier heb ik nooit ervaren op eender welk feestje, geef mij maar een cantus. Het was zelfs moeilijk te geloven dat leden van het praesidium zeiden dat het niet zo was als een gewone cantus, een gewone cantus is nog veel beter blijkbaar!

Hierbij ga ik het houden om het niet te langdradig te maken. Kort samengevat: Een geweldige start voor een (hopelijk) geweldig jaar.

Een totaal arbitrair gekozen nieuwkomer

Vincent

Skireis der Wetenschappen & VLAK

Zoals ieder jaar wordt er tijdens de intersemestriële week een fantastische skireis georganiseerd met alle wetenschapskringen en het VLAK.

Dit jaar hebben we het gebied Saint Sorlin D'Arves uitgekozen, met zijn 310 km aan pistes en hoogte tot 2600m is dit een geweldig skigebied waar iedere skiër of snowboarder het naar zijn zin zal vinden. Hieronder zet ik even de belangrijkste puntenjjes over deze skireis op een rij.

SKIREIS WETENSCHAPPEN & VLAK
Saint Sorlin d'Arves

VR 3/2 - ZON 12/2

499 €

• Busreis NVT - Verblijf - Skipas 7 dagen - Gratis vaten
• Gratis op reis ski - Snowblend parties - Gratis T-shirt

skireis@wina.ugent.be
Facebook | Skireis Wetenschappen & VLAK 2017

© 2017, Bundele Group Belgium NV, Wetenschapswaarden 300, 2000 Dierik, Ltd. M003

- Deze reis wordt georganiseerd door Snowblend, zij doen dit ook voor verschillende andere studentenkringen en hebben hier dus al veel ervaring mee. Snowblend zorgt iedere dag voor après-ski en 's avonds staan er verschillende feestjes gepland. Ook krijgen we een gratis vat per 10 inschrijvingen en krijgt iedereen een gratis Snowblend T-shirt.
- We verblijven in appartementen 300m van de piste.
- De reis gaat door van vrijdag 3 februari tot zondag 12 februari, er is ook een mogelijkheid om op zaterdag te vertrekken.

- De basisprijs is € 499 en daar zit het verblijf en een skipas van 7 dagen bij inbegrepen. Huur van materiaal en verlengingen van de kunnen als opties bijbetaald worden.
- Voor de beginners is er ook de mogelijkheid om lessen te nemen. Deze zijn enkele uren per dag dus je hebt nog voldoende tijd over om zelfstandig het gebied te verkennen.
- De inschrijvingen sluiten op 23 december en zijn beperkt in aantal. Er snel bij zijn is dus de boodschap!

Er zijn dus niet veel redenen om niet voor deze skireis te kiezen. Voor meer informatie contacteer één van de verantwoordelijken of stuur een mailtje naar skireis@wina.ugent.be.

De inschrijvingslink vind je terug op de WiNA-site of op het Facebookevenement “Skireis Wetenschappen & VLAK 2017”.

Uw Skireis der Wetenschappen & Vlak verantwoordelijken


Theo & Julien



Woordje van de Meester

Beste commilitones en ander minderwaardig volk

Dit jaar hebben we ons biologisch ritme volledig omgegooid, de openingscantus was voor Voordoop I! Dit was geen probleem, aangezien de schachten met meer dan dertig waren! Na een snelle introductie over het verloop van een cantus, begonnen we eraan. De cantuszaal was goed gevuld met WiNA commilitones en bezoekers, zodat er amper plaats was voor de feuten. De feuten moesten dan maar gezellig knus samenzitten, wat ze dit jaar wel nog vaker zullen moeten doen ;). Ik was ook aangenaam verrast toen ze vanaf het begin de pagina's juist afriepen, toch iets wat ze goed kunnen doen! Commilitones kunnen goed zat zijn¹, maar de feuten moesten zeker niet onder doen²! Al bij al was het een zeer toffe cantus!



De volgende belangrijke activiteit voor de feuten was Voordoop I. Om eerlijk te zijn was ik in de aanloop redelijk zenuwachtig. Zou ik het niveau van mijn voorganger, Xeno, kunnen evenaren? Zouden mijn toekomstige schachten zich wel amuseren?

Maar uiteindelijk had ik niks om zenuwachtig over te zijn! Om 17u30 waren er zo'n vijftig feuten (sommige kunnen geen klok lezen en waren wat later, of waren de Eos aan het lezen). Hoewel Voordoop I niet zo zwaar was, zaagde

18

1 Kevin meldde ons eerst dat er negen vaten gedronken waren, maar dit bleken er uiteindelijk slechts zes te zijn.

2 Feut Lars had zelfs het debiele idee om bierkeizer DavIT te spiegelen, iets waar hij waarschijnlijk spijt van had aangezien hij plots verdwenen was!

er toch een aantal over hun knieën, maar de doop zal wel makkelijker zijn... NOT! Uiteindelijk heeft elke schacht een toffe verkleedopdracht gekregen voor Voordoop II. In de week die volgde heb ik nog een paar berichten gekregen van feuten die wilden meedoen, waardoor we op het moment van schrijven (23/10), vijftig feuten hebben die gaan meedoen aan Voordoop II! Als er nog mensen geïnteresseerd zouden zijn om zich te laten dopen, je kan me gerust een berichtje op Facebook sturen of een mailtje naar schachtentemmer@wina.ugent.be.

XOXO

Jullie allerliefste temmer

Julien Marbaix



Bij gebrek aan foto's van onze openingscantus een foto van WiNA op een andere, ietwat grotere cantus en zonder de schachtentemmer want die vond het belangrijker om die andere, ietwat grotere cantus mee te organiseren.

Kalender

WiNA

Wanneer?	Wat?	Waar?
Donderdag 3/11	Doop en doopcantus	S9 & CB
Dinsdag 8/11	Cocktailavond	CB
Donderdag 17/11	Lasershooten of paintball	The zone of ergens
Dinsdag 22/11	Bitterballenavond & bierkoningverkiezingen	CB
Woensdag 23/11	LAN der Wetenschappen	Sterre
Maandag 28/11	Nadoopcantus	CB
Donderdag 1/12	Guidorolling	Overpoort
Maandag 5/12	Zwemmarathon	GUSB
Dinsdag 6/12	Themaclubavond	CB
Donderdag 8/12	Film	Kinapolis
Maandag 12/12	IFK Badminton (enkel)	GUSB
Woensdag 14/12	Massacantus	Expo Gent



Werkgroepen

Wanneer?	Wie?	Wat?	Waar?
Donderdag 3/11	VVN	Lezing Snaartheorie	A0, S9
Vrijdag 4/11	Zeus	LAN	TBA
Maandag 7/11	Prime & Zeus	Spellenavond met Wim	A3, S9
Woensdag 9/11	Prime	Problemsolving avond	TBA
Donderdag 10/11	VVN	Lezing kernfusie	A0, S9
Dinsdag 15/11	Zeus	Zeus ontspanningsavond	TBA
Woensdag 16/11	Prime	Special problemsolving avond	TBA
Maandag 21/11	Prime	Assistenten aan het woord	TBA
Donderdag 24/11	Zeus	Exotische & Frustrerende talen avond	TBA
Dinsdag 29/11	VVN	Lezing dwerggalaxieën	A0, S9
Donderdag 1/12	Prime	COMA	TBA
Maandag 5/12	Prime	Problemsolving Avond	TBA



Fluoresceren met Anoek & Julie

Een nieuwe jaargang van 't Strakske betekent natuurlijk ook een karrevracht aan nieuwe rubrieken. Anoek en Julie van Team Cursus bijten de spits af met verscheidene tips en tricks om jullie studiehouding te verbeteren. Hou wel in jullie achterhoofd dat deze twee bevallige dames voor de tweede keer op rij hun eerste jaar volgen. Tips volgen is dus op eigen risico.



Heb jij ook een super dikke en moeilijke cursus van Fysica of Wiskunde? En heb je geen flauw benul hoe je er aan moet beginnen? Dan is dit artikel zeker iets voor jou. Wij gaan je via zeven tips tonen hoe een perfect gefluoresceerd boek², ook wel door velen een kleurboek genoemd, er uitziet.

Tip 1

Voor je kan markeren, moet je over een uitgebreid aanbod fluostiften beschikken. Wij verkiezen volgende kleuren: blauw, paars, roze, fluoro-rood, oranje, geel, groen en optioneel donker groen. Alle fluokleuren dus. Om perfect te kunnen markeren, heb je ook een variatie nodig aan de dikte van de inktpunt, dunne stiftes en dikke markeerstiften bijvoorbeeld.

Tip 2

Indien je over al deze stiften beschikt, dan kan je aan het echte werk beginnen, namelijk het fluoriseren. In de vorige tip hebben we een bepaalde kleurensequentie aangehaald, deze kan variëren naargelang je lievelingskleuren en het aantal hoofd- en tussentiteltjes. We geven een voorbeeld: de cursus Analyse I³. Hoofdstukken duid je aan in het blauw, ondertitels in het paars, ondertitels van ondertitels in het roze en stellingen of definities in het fluorood. Indien je een onderscheid wilt maken tussen deze laatste twee, dan gebruik je best fluorood voor stellingen en oranje voor definities, of omgekeerd.




Tip 3

Deze tip gaat over diktesequentie. Het is belangrijk dat je voor grote titels een dikke stiftpunt gebruikt en voor kleinere titeltjes natuurlijk een dünnere punt. Kleine titels of tekst markeren met een dikke punt is *NOT DONE!* Twee regels markeren in plaats van één is niet overzichtelijk als je dit nog een keer wilt nalezen.

HOW TO DO FINALS

BEFORE THE EXAM:

~~Study~~
Learn through
osmosis.



Tip 4

DE hoofdregel in het fluoriseren is dat je tekst markeert met GEEL. Tekst markeer je NIET in het oranje, groen of roze. Felle kleuren zijn voor titels, geel is voor tekst. Je hebt dus heel wat gele stiften nodig, want dit gaat inkt kosten.

3 *Informatici, indien jullie nog altijd lezen, stop onmiddellijk. Dit artikel heeft geen nut voor jullie (Informatica heeft ook Analyse maar kom, nvdr).*

Tip 5

In de het secundair onderwijs leerde je om kernwoorden aan te duiden, vergeet dit. Markeer volzinnen en liefst zelfs hele stukken tekst in het geel. Als je deze tekst dan nog een keer naleest markeer je over het geel de 'echt' belangrijke dingen in het groen en eventueel de 'echt echt' belangrijke dingen in het donker groen. Indien je niet over deze kleur beschikt, kan je natuurlijk ook onderlijnen⁴.

Tip 6

Nu je de cursus al twee keer hebt doorgenomen, kan je beginnen met samenvatten. Als je samenvat, neem je de cursus nog een derde keer door en dan zal er hopelijk wel al iets zijn blijven hangen. Hoe je dit het beste doet, kan je lezen in 't volgend Strakske. We geven alvast een hint hoe het er aantoe zal gaan: *more is more and more*.

Tip 7

Hou je vooral niet in om veel kleur te gebruiken. Hoe meer, hoe beter! Deze regel geldt wel alleen voor de kleuren geel en groen (of oranje als je in het begin hiervoor koos). Als je gele fluo op is, dan kan je natuurlijk niet verder leren en moet je dus jouw ouders om geld vragen voor nieuwe fluostiften⁵. Neem alvast het volgende van ons aan: dit zal regelmatig voorkomen.

Ziezo, deze zeven tips zitten er al weer op. Indien je vragen hebt, kan je altijd terecht in het cursuskot bij de cursuspraesides⁶.

Veel fluoplezier!

Anoek & Julie



4 Wij verkiezen natuurlijk een kleurboek, maar hier en daar een lijntje kan ook geen kwaad.

5 Of één van je ouders gewoon eisen om naar de winkel te gaan.

6 Vooral bij Anoek en Julie, niet bij Nathan, die kent er niets van.

Happy Little Denmark

About cinnamon, 'hygge' and Erasmus adventures

Sinds dit jaar zit onze geliefde Karen, iedereen wel bekend van haar tijd in het praesidium en van die ene clubavond waar ze verkleed was als een banaan, op Erasmus in Denemarken. Ze studeert aan de universiteit van Aarhus voor een paar maanden en aangezien wij haar niet kunnen missen, heeft zij speciaal voor ons haar belevingen op papier gezet!

Denen zijn gekke mensen. Ondanks hun dure land drinken ze enorm veel. Nu ja, je moet natuurlijk de plaatsen weten. Zo heeft elke faculteit op vrijdag zijn eigen friday bar, ergens in kelders of lokalen van de unief, waar ze halve liters geven voor ongeveer €2, dus daar kan je niet over klagen! Een pintje is hier in het algemeen een halve liter, leidt soms tot moeilijke keuzes als je op het einde van een avond er "nog eentje" wilt drinken, dat eentje gaat niet meer zo vlot binnen als de laatste kleine pintjes in de CB...

Denen zijn best moeilijk om echt bevriend mee te geraken, maar enorm behulpzaam. Ook heeft iedereen hier superveel vertrouwen in elkaar. Er wordt gezegd dat er geen misdaden worden gepleegd hier, hoewel ik me dan wel nog steeds afvraag waar het licht van mijn fiets naartoe is. Dat vertrouwen heeft wel leuke voordelen, kampvuur op het strand is hier legaal, iedereen kuist achteraf toch alles op. Wat best raar is, want recycleren doen ze hier



niet. Ik heb me laten vertellen dat Denemarken extreem dure recycleer machines had gekocht en zijn inwoners heeft aangeleerd dat sorteren niet nodig is. Helaas bleken die machines nu niet te werken zoals verwacht. Toen ik hier nog maar net was zag ik mijn kotgenoot een glazen pot gewoon bij het restafval gooien, really? Ook zijn ze enorm trots op de uitvinding om kartonnen vuilbakken te gebruiken op evenementen. “Zo kan je er meer plaatsen en kan je ze achteraf met vuilbak en al weggoaien!”. Ik vond het afval verspilling, maar daarop zei mijn kotgenoot: “Ja ze kunnen de kartonnen vuilbakken dan recycleren!” Don't think they do though.

Als je hier ooit komt wonen, zorg dan dat je geen Deense vrienden hebt die met jou je vijftiende verjaardag willen vieren als je nog niet getrouwd



bent. Dan word je vastgebonden aan een boom en met kaneel besproeid. Ik heb al mensen anderen zien volspuiten met een brandblusapparaat vol kaneel. Na de kaneeldouche moet je zo een avondje uitgaan zodat de hele stad kan zien dat jij vijftiende (en ongehuwd) bent. Zolang je voor je dertigste maar trouwt, anders doen ze het hele proces opnieuw maar met chili poeder, hoewel ik niet zeker ben dat ook dat in de praktijk wordt uitgevoerd.

Waar ze ook trots op zijn is het woord “hygge” (= “hugge”), een woord dat een gezellige avond beschrijft, of het nu op café is of op het strand, als je een gezellige tijd hebt met vrienden is het hygge. Denemarken is meerdere keren verkozen tot gelukkigste land, overlaats las ik een artikel dat dat aan het bestaan van dit woord zou liggen. Ik ben niet overtuigd dat je meer gezellige moment hebt omdat je een woord hebt dat ze definieert, maar laat de Denen maar dromen.

Wat ik nog graag wil zeggen is dat het enorm fijn is om eens in het buitenland te leven. Je leert een land op een heel andere manier kennen, inclusief gekke gewoontes en mensen van overal over de wereld. Het is spannend om in een groep exchange students gegooid te worden, maar iedereen is op zoek naar vrienden dus dat gaat vlotjes. Je trekt trouwens algemeen vaker op met andere



buitenlanders, voornamelijk Duitsers (en dat is overal zo, ik denk niet dat er nog Duitse studenten in Duitsland zijn). Als je zelfs maar een beetje geprikkeld bent door het buitenlandse avontuur zou ik aanraden om het gewoon te doen. Twijfelen omdat je je liefde niet wil achterlaten is ook geen echte reden. Ik weet het, afstand is een bitch, maar je vindt wel een manier om dat te laten werken. Het is ook maar voor enkele maanden!

Breek Gent niet volledig af in tussentijd!

Kusjes en knuffels,

Karen



Kakolumn

Liefste Strakske-lezer



U denkt waarschijnlijk wat is dit nu weer: een column over kak, wat is er gebeurd met de WiNA?! U hoeft u echter geen zorgen te maken liefste lezer, over zulke scabreuze onderwerpen zouden wij nooit publiceren of communiceren (of toch zeker ik niet). Dit zal uw dosis gezaag worden dat u vanaf nu in elk Strakske terug kan vinden, want zegt u nu zelf, iedereen is graag eens een beetje salty¹. Daarom heeft uw geliefde scriptor gevraagd aan de meest salty persoon die hij kende (mij blijkbaar) om het zout, dat deze zelfde Scriptor o zo graag uitstrooit over mensen, op zwart en wit te zetten.

Het leek mij geschikt om in de eerste editie van deze (k/c)olumn de frustraties van een gemiddeld persoon op een dag te beschrijven, zodat jullie in ieder geval met mij meeleven. En dat begint allemaal om 8u25 's ochtends:

Ik wil naar de les gaan maar student als ik ben, probeer ik zo lang mogelijk in bed te blijven liggen zonder te laat te komen. Dus opgestaan

28

¹ *Pissig zijn, ambetant zijn op of door iemand.*

om 8u20 poets ik snel mijn tanden en spring ik op mijn fiets om dan om 8u25 aan een stoplicht te komen dat uiteraard op rood staat. Dan valt het opeens op dat iedereen voor een rood licht staat, want sensoren daar doen we niet aan mee in de stad Gent of eigenlijk België in het algemeen. Als er na vijf minuten wachten een tram passeert aan nog steeds datzelfde stoplicht wordt het eindelijk eens groen, want ja er kan natuurlijk niemand over de kruising als vijf minuten later een tram gaat passeren. Heeft er nu nooit eens iemand gedacht dat als zeventig man (ruwe schatting) in auto's en op fietsen vijf minuten moet wachten voor één stom stoplicht, dat dat verdomme veel tijd kost? Niet onbelangrijk te vermelden: er zijn zo duizenden stoplichten in ons of ja jullie land (Maggie is van origine Nederlands, nvdr). Tijdverlies, ik word daar salty van.

Eenmaal te laat aangekomen in de les, merk ik dat ik wat energie nodig heb aangezien ik vijftien minuten geleden nog in bed lag. Zo gezegd, zo gedaan, in de pauze ga ik naar de koffieautomaat voor A1. Daar begint probleem één al, waarom is er maar één koffieautomaat in heel S9, maar wel drie automaten voor eten. Na die gedachte verdrongen te hebben, sta ik aan te schuiven de automaat. Op dat moment komt het

tweede probleem: ik zie dat de persoon voor mij op het knopje ‘koffie met melk en suiker’ drukt. Iemand moet mij toch eens vertellen waarom je koffie zou drinken als je geen koffie lust tenzij je er allemaal andere dingen in smijt. Je voegt toch ook geen extra’s toe als je melk, cola, bier, wijn, fruitsap of bruiswater drinkt, wel drink dan geen koffie, maar iets wat je wel lust, zodat ik sneller mijn koffie kan krijgen.

Opnieuw mezelf rustig gemaakt, scroll ik op facebook in het volgende deel van mijn les en komt er een melding tevoorschijn: iemand die iets post in de facebookgroep. Klik, open, en na één “woord”², te lezen, merk ik al direct: West-Vlaming. Waarom zou je in een groep met andere mensen, waarvan je weet dat ze niet allemaal uw vreemde woordenschat kunnen lezen, het toch posten. “Ak ne ki tied en”, moet ik veertien keer luidop lezen voor ik weet wat het betekent.

Diezelfde dag thuisgekomen, ga ik ‘s avonds nog ergens naartoe met de auto. Opnieuw kom ik mijn frustratie van helemaal het begin van die dag tegen: een stoplicht. Ik wist van tevoren dat dit een sequentie van mijn verschrikkingen achter elkaar was. Toch blijf ik hoop houden dat na dat ene rode stoplicht de rest wel op groen zal staan, maar neen, uiteraard niet. Het is natuurlijk te moeilijk uit te rekenen dat als je je aan de snelheid houdt dat je het volgende

² aanhalingstekens zijn hier niet per ongeluk gebruikt.

licht (bijna) gegarandeerd ook groen hebt. De verkeerskunde noemt dit de groene golf, misschien is het dan ook geen slecht idee dat eens toe te passen in het verkeer.



Frustraties tijdens het rijden is vragen om ongelukken en aangezien de helft van de verkeersdeelnemers duidelijk heel slecht zijn in het deelnemen aan het verkeer zou ik het appreciëren als tenminste de infrastructuur niet op mijn systeem zou werken.

Eenmaal op mijn locatie toegekomen, wordt ik aangesproken door een oudere man (70+). Ik stond te wachten en hij had duidelijk ook niets beters te doen. Ik probeer uiteraard vriendelijk en beleefd te zijn zoals ik ben om er dan achter te komen dat hij eigenlijk gewoon zijn gezaag aan iemand kwijt wil. Hem afgeschud, dacht ik misschien dan toch een leuke avond te beleven, maar uiteraard moest iedereen zijn gezaag van die week eerst ook nog eens kwijt. Ik kon op dat moment maar één ding denken: ik ben toch geen f*cking klagmuur...

Uw zoutvatje van dienst

Maggie

Koken van DavIT tot Meus

Editie I: Apéro

Zijn je kookskills op een schaal van 0 tot 10 eerder DavIT, maar zou je liever Meus willen zijn? Wel dan ben je op de juiste pagina aanbeland! Sarah en haar Konijn zullen je stapje per stapje richting masterchef duwen in hun prachtige, maar daarom niet minder lekkere kookcolumn¹.

Level 1: DavIT

Kaas en salami

Ga naar de dichtstbijzijnde supermarkt. Koop blokjes salami, kaas en mosterd. Serveer de hapjes in de plasticen potjes waarin deze zitten. Eet het allemaal alleen op.

Lekker met bier.

Doe het flesje open aan de bak. Uitgieten in een glas is niet echt nodig.



Level 2: n00b

Wraps met zalm en kruidenkaas

Nodig: wraps, gerookte zalm, kruidenkaas, rucola²

Werkwijze: Verwarm de wraps in de microgolf zoals aangegeven op de verpakking. Zo worden ze beter plooibaar. Smeer kruidenkaas over een diameter van de cirkelvormige wrap. Eventueel kan je wat bijkruiden met peper. Overdrijf hier niet mee. Een pepermolen is hiervoor handiger dan een gewoon vatje aangezien je zo goed kan doseren, maar jammer genoeg heeft de gemiddelde

30 ¹ Technisch gezien kookrubriek, maar kookcolumn is tof om te schrijven.
² als je niet weet wat dit is: dit ingrediënt is optioneel (PS: het is een soort sla, ook wel notensla genoemd)

n00b dit niet in huis. Leg stukjes zalm over de kruidenkaas en beleg vervolgens met rucola. Rol de wrap dicht. Snij de rol in schijfjes en steek in elk partje een tandenstoker.

Koele cava

Dit doe je best wel in een glas, liefst een flute glas. Vergeet ook niet de cava koud te zetten.



Level 3: Vinanda's snapchatverhaal

Zwarte pens met appeltjes

Nodig: zwarte pensen, appeltjes, kaneel, boter

Werkwijze: Snij de zwarte pensen in schijfjes van ongeveer een anderhalve centimeter dik. Snij de appeltjes in kleine blokjes zodat er enkele op de pensenschijfjes passen (een stuk of drie). Bak beiden in de pan met boter. Draai de schijfjes eens om. Het schijfje zou aan beide kanten een krokant korstje moeten hebben. Strooi wat kaneel over de appeltjes. Serveer de pensenschijfjes op koffiebordjes. Leg er de appelblokjes op. Vergeet niet je gasten een klein vorkje te geven.



Een simpele cocktail: de Diablo

Voor 1 glas doe je enkele ijsblokjes, 4 cl Tequila (Silver), 1,5 cl crème de cassis en 2 cl limoensap in een longdrinkglas. Vul aan met Canada Dry. Je kan eventueel nog een partje limoen in het glas doen als garnituur.

Level 4: Jeroen Meus

Auberginerolletjes

Nodig: aubergine, pakje Spaanse of Italiaanse ham, basilicumplantje, bol mozzarella, pijnboompitten, potje tomatenpuree, olijfolie, peper en zout, Parmezaanse kaas voor de afwerking (optioneel), satéprikkers

Werkwijze:



1. Verwarm de oven voor op 180°C.
2. Snij de aubergine in plakjes en bestrooi ze met (vrij veel) zout. Laat dit 10 minuten trekken. Spoel de plakjes daarna met water en dep ze droog met een velletje keukenrol. Grill de aubergine kort met genoeg olijfolie. Dit kan in een grillpan of in een grillmachine.
3. Snij de mozzarella in dunne schijfjes.
4. Rooster de pijnboompitjes goudbruin in een pan. Hiervoor heb je geen boter nodig, maar schud wel regelmatig met de pan en loop zeker niet weg. Eens de pitten bruin beginnen worden, verbranden ze vlug.
5. Leg de aubergineplakjes op een ovenschaal, die je vooraf invet met olijfolie. Schik op elk plakje een schijfje mozzarella en een plakje rauwe ham. Smeer daarop een beetje tomatenpuree en leg daarin de geroosterde pijnboompitten. Kruid met peper en zout. Leg er ten slotte nog een paar blaadjes basilicum over. Rol de aubergines nu op en steek er een satéstokje door zodat het rolletje vast blijft zitten.
6. Gaar de rolletjes 8 minuten in de oven.
7. Haal uit de oven en doe er nog wat geraspte Parmezaan over.

8. Serveer op een bordje en met een servet. De rolletjes zijn namelijk vrij onhandig om op te eten.

De oorspronkelijke Bellini

Schil één perzik en snij ze in stukjes. Doe ze in een blender samen met 1 cl siroop. Doe een paar ijsblokjes in een glas en giet de perzikpuree erbij. Voeg prosecco toe. De verhouding perzik/prosecco is idealiter 1/2.

Voor échte chefs: de siroop kan je ook zelf maken... Breng een kopje water aan de kook, zet het vuur wat lager zodat het water niet meer kookt en voeg twee koppen kristalsuiker toe. Blijf roeren tot de suiker is opgelost. Haal daarna de pan van het vuur.

Veel kookplezier en smakelijk!

Sarah & Konijn



Uitglijbaantjes

'Omdat de titel ook een glijbaantje moet zijn'

"Mag ik op uw been pissen?" - Maggie



David: "Misschien laat ik geen scheetjes maar wesp en uit mijn aars."

Waarop Sarah: "Dan stinken die wesp en wel."



"Ik wil een cheeseburger zonder kaas"
- Anoek naar Nathan

"Ik word al nat daarbeneden en heb niet eens een foef" - Blokkie

"Mijn anus is gewoon een zon." - Maggie



"Pissen? Dat is toch het eerste wat ge doet als ge in een zwembad zijt." - Maggie

"Er zijn te weinig priemgetallen tussen 23 en 29. Ah wacht, 27 is een priemgetal"
- Konijn na net zijn laatste examen van de master wiskunde afgelegd te hebben.



"De beep-test is super tof" - Julien

DavIT: “LaaLaa wil binnen twee jaar praeses zijn.”

Blokkie: “Praeses van de melkherberg ofzo?”

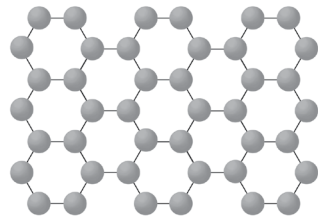


“Ik zou vrij graag met David, Feliciaan en Yasser tegelijk muilen, maar eens dat ze allemaal toestemming geven is er geen fun meer aan”
- Floor

“Dat is mijn objectieve mening”
- Konijn

“Wat als ge in de tegenovergestelde richting van de lichtsnelheid gaat?” - Fysica met Mathieu Coussens

“Grafeen, dat is echt een goed glijmiddel”
- Prof. Bjorn De Sutter in de les Inleiding tot Elektrotechniek



Random bedelaarster : “Spreekt u Nederlands?”

Konijn: “Een beetje.”

Julien: “Ze bashen hier constant op mij!”

Kenneth: “Huh Bash, we zijn toch in Java bezig?”

Denksport

		9			5			
8	1			9			3	
2				8	3	9		
					9	5	2	
	9	4	5					
		3	6	7				4
	4			1			7	5
			9			2		

Sudoku's

4	9		8			6		
3			1					
	8	5			6			
5				1		2		4
		8	5		2	7		
1		3		4				9
			2			4	7	
					9			6
		2			1		9	8

Inky's

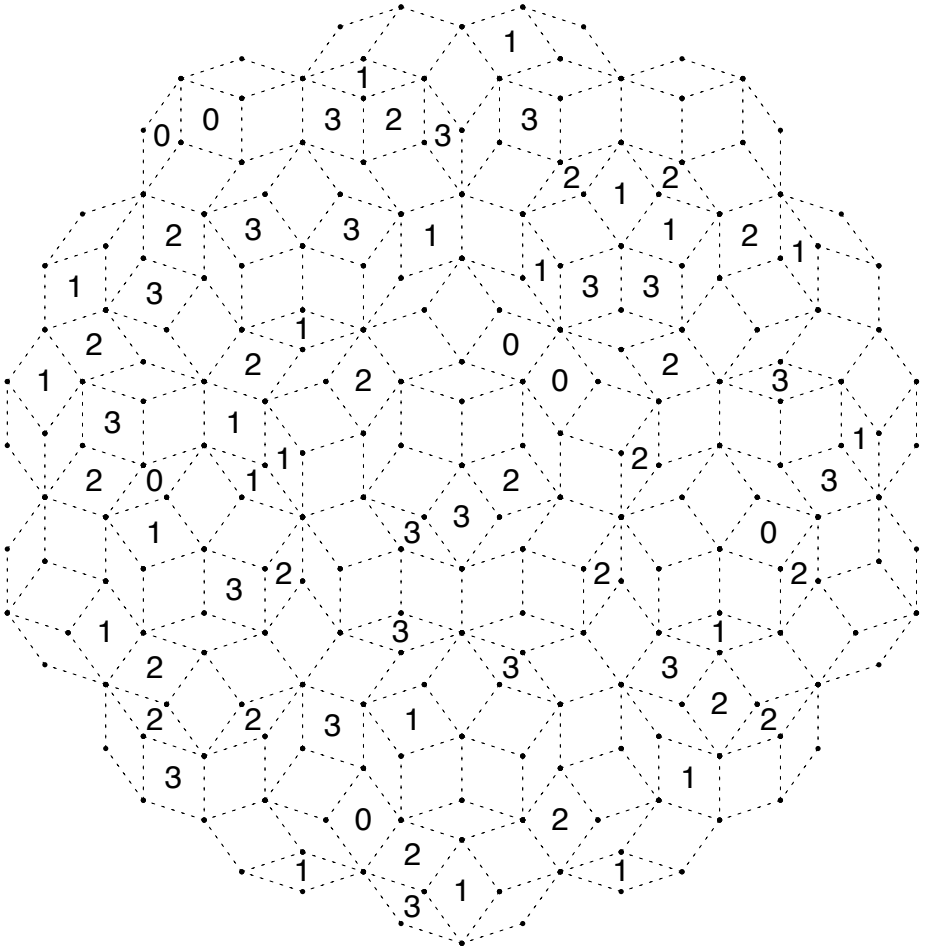
Vul de vakjes in zodat elke rij en elke kolom elk getal van 1 tot 6 bevat. De dikke lijnen duiden "kooien" aan. Vul de getallen zo in dat in elke kooi de getallen zo te rangschikken zijn dat ze onder de aangegeven bewerking het aangegeven resultaat vormen.

12 ×	36 ×			2 -	9 +
	3 /		20 ×		
	1 -	2 -		2 /	
12 +			2 /		9 +
	11 +		3 -		
			18 ×		

1 -	8 +		40 ×		
	15 +		6 ×		
		10 ×	2 /	3 /	2 -
6 ×	7 +				
				3 -	2 -
	13 +				

Shitterlinks

Verbind de stippen met elkaar langs de stippenlijnen. De bedoeling is om een simple lus te vormen zonder losse einden. De nummertjes in de vierhoeken stellen het aantal zijden voor dat voorkomt in de lus.



Prime



Eerste raadsel

Drie vrienden (Aaron, Bob en Celine) spelen een paar partijtjes ping-pong. Bij elk partijtje spelen er twee van de drie vrienden. De volgende ronde speelt de winnaar tegen de persoon die het vorig rondje niet heeft gespeeld. Nu weten we het volgende:

-Aaron 10 spelletjes speelde

-Bob 15 spelletjes speelde

-Celine 17 spelletjes speelde

Wie heeft het tweede spelletje verloren?

Tweede raadsel

Zeven mensen vragen zich af welke dag van de week het is. Iedereen doet zijn zegje:

1. Overmorgen is het woensdag.
2. Nee, vandaag is het woensdag.
3. Allebei fout, morgen is het woensdag.
4. Vandaag is het niet maandag, dinsdag of woensdag.
5. Ik denk dat het gisteren donderdag was.
6. Nee, gisteren was het dinsdag!
7. Pffff... het enige wat ik weet, is dat het gisteren geen zaterdag was...

Ze zitten er allemaal, buiten één iemand, naast! Als je dit weet, welke dag is het dan vandaag?

Zeus

Zeus
wpi

Je moet nagaan of je vriend Bob het correcte telefoonnummer heeft, maar je kan het hem niet rechtstreeks vragen. Je moet je vraag op een papiertje schrijven, die je dan aan Alice geeft, die het op haar beurt aan Bob geeft. Hij zal je dan antwoorden. Wat schrijf je op het papiertje, buiten de vraag, zodanig dat Bob je bericht kan ontcijferen zonder dat Alice je nummer kan lezen.

VVN

Eerste raadsel



Je vaart op een meer in een roeiboot, in deze roeiboot ligt een bowlingbal (met een grotere dichtheid dan water). Je pakt nu de bowlingbal en gooit deze in het water. Wat gebeurt er met het waterpijl (zakt, stijgt, gelijk)?

Tweede raadsel

Mr. Goethals zou graag zijn oude vriend Mr. Vieijra nog eens bezoeken. Mr. Vieijra woont in een grote straat van hun kleine dorpje. In de straat staan 50 huizen verdeeld in twee blokken en genummerd van 1 tot 20 en van 21 tot 50. Aangezien Mr. Goethals het huisnummer van zijn oude vriend vergeten is, vraagt hij het aan Mr. Vergauwen die daar juist passeert. “Probeer het maar te raden!” zegt Mr. Vergauwen. Mr Goethals houdt wel van spelletjes en stelt drie vragen:

1. In welke blok is het?
2. Is het huisnummer een even getal?
3. Is het een kwadraat van een getal?

Nadat Mr. Goethals de antwoorden te horen krijgt, zegt hij: “Ik ben nog niet helemaal zeker, maar als je me vertelt of het getal 4 in het huisnummer zit, dan weet ik het!”. Mr. Vergauwen geeft hem antwoord en Mr. Goethals loopt naar het huis waarvan hij denkt dat zijn vriend er woont. Hij belt aan, een man opent de

deur en het blijkt dat hij fout zit. De man begint te lachen en zegt: “Je raadgever is de grootste leugenaar van het hele dorp. Hij vertelt nooit de waarheid!” Mr. Goethals denkt even na en zegt: “Bedankt, nu weet ik het echte huisnummer van Mr. Vieijra.”

Wat is het huisnummer van Mr. Vieijra?

Derde raadsel

Houdini (een bekende goochelaar) beweerde ooit dat hij een basketbal zo kon gooien dat eerst weg van zich beweegt, dan stopt en dan terug keert. Het wonderbaarlijke is dat hij daaraan toevoegt dat de bal tegen niks botst en nergens aan vastgebonden is, is dit mogelijk?

Dankwoordje

‘t Eerste Strakske zit er alweer op, maar niet getreurd! ‘t Volgende staat alweer bijna voor de deur. Voor ik u, beste lezer, echter verlaat, zou ik graag mijn dank nog willen betuigen aan de volgende mensen en dingen!

- Aan Blokkie voor zijn woordje, zijn verslag van de pasta-avond, zijn verslag van de introductiedag, zijn verslag van WiNA-dag I en zijn zijn gewoon.
- Aan onze meester, die ondanks al zijn werk voor een bepaalde overkoepelende kring, toch nog tijd heeft om een woordje te schrijven voor ‘t Strakske.
- Aan onze geweldig leuke en immer opgewekte Sarah voor het creëren van alweer een meesterwerk als cover en voor haar leerrijke en gevatte kookcolumn.
- Aan Vincent, a.k.a. de totaal arbitrair gekozen nieuwkomer voor het neerpennen van zijn ervaringen bij de WiNA.
- Aan de Sportjes, de Cursusjes en de Feestjes voor het voorzien van mooie verslagen over hun minstens even mooie activiteiten!
- Aan het voltallige ledenbestand voor het uitglijden tijdens conversaties. U vult twee volledige bladzijden van dit Strakske.
- Aan mijn gehele praesidium voor het nalezen van dit Straksek en het elemineren van schrijf- en stijlfouten.
- Aan de werkgroepen van onze richtingen: Prime, Zeus en VVN voor de toffe en interessante breinbrekers.
- Aan het internet voor de onuitputtelijke bron van dank memes, cartoons, comics en eerbetonen aan een zekere overleden gorilla.
- Aan Indesign® voor het hebben van een ‘Insert Footnote’ functie. Zo makkelijk een voetnoot kunnen invoeren vraagt om misbruik!





Studentencafe

cAcard
biza
ER

Overpoortstraat 94
Gent



Standaard 
Boekhandel

• JE VINDT ER MEER DAN JE ZOEKT •